

Cub Cadet[®]

ENDURO SERIES[®]

FORCE SERIES

PRO SERIES



CATALOGO 2024

L'ASSISTENTE IN GIARDINO CHE STAVI ASPETTANDO

L' XR5 è stato sviluppato per tagliare il tuo prato con una tale precisione che il tuo vicino penserà che lo hai tagliato tu stesso. Le lame in acciaio di alta qualità tagliano il prato preservando la salute e la densità dell'erba in modo da ottenere un prato lussureggiante e folto giorno dopo giorno, sempre bello e pronto per le tue attività all'aperto.



**L'XR5 È STATO
STUDIATO PER OFFRIRE
SEMPRE LA MASSIMA
QUALITÀ E DARE AL TUO
PRATO UN LOOK
PERFETTO ED
OMOGENEO.**





1. FINITURA PERFETTA DEI BORDI

Tecnologia di taglio dei bordi esclusiva che taglia oltre le ruote. XR5 progettato per una finitura perfetta!



2. PRATI FOLTI E TERRENI SCONNESSI NON SONO UN PROBLEMA

Il tuo XR5 non ti deluderà mai. Trazione e manovrabilità su qualsiasi terreno grazie alle ruote brevettate.



3. EASY TO USE

Grazie ad un ampio display touch screen, ad una stazione di ricarica facile da posizionare e ad un semplice processo di set up, l'installazione del tuo nuovo robot XR5 sarà facile e veloce.



4. FACILE MANUTENZIONE

I robot Cub Cadet XR5 sono stati sviluppati per mantenersi puliti autonomamente, permettendoti così di avere più tempo per goderti il tuo splendido giardino. Per una maggiore tranquillità, ti consigliamo di prevedere un servizio di manutenzione invernale presso il tuo concessionario Cub Cadet.



PIATTO DI TAGLIO
FLOTTANTE

TECNOLOGIA TAGLIO DEI BORDI

SPECIALE SISTEMA
DI TAGLIO

PIATTO DI TAGLIO
E RUOTE AUTOPULENTI

TOUCHSCREEN DA 4.3"

SENSORI A 360°

GESTIONE
PENDENZE

RUOTE AD ELEVATA
TRAZIONE PER TUTTI I
TERRENI




SCOPRI LA
SERIE XR5!

CARATTERISTICHE DELLA SERIE XR5

Dal piatto di taglio flottante all'ampio range di altezze di taglio selezionabili, dall'esclusivo sistema di taglio dei bordi alle ruote anti-traccia. Queste sono solo alcune delle caratteristiche che renderanno ancor più bello, curato e accogliente il tuo giardino. I modelli con il doppio piatto di taglio sono adatti ad aree fino a 3000/4000 m², mentre i modelli con piatto singolo sono adatti ad aree di taglio da 1000/2000 m². Tutti i modelli della gamma XR5 hanno diritto ad 1 anno di garanzia aggiuntiva gratuita**, inclusi furto e atti vandalici.

XR5

ENDURO SERIES®



XR5 1000

Larghezza di taglio:	21 cm
Altezza di taglio:	15-100 mm
Area di taglio massima:	Fino a 1.000 m ² ***
Autonomia:	40-50 min
Motore:	DC Brushless
Consumo elettrico:	4,0 kWh/mese
Codice articolo:	22AKFEFA603
Listino:	1.799,00 €*

XR5 2000

Larghezza di taglio:	21 cm
Altezza di taglio:	15-100 mm
Area di taglio massima:	Fino a 2.000 m ² ***
Autonomia:	80-90 min
Motore:	DC Brushless
Consumo elettrico:	7,3 kWh/mese
Codice articolo:	22AKHEFA603
Listino:	2.349,00 €*



XR5 3000

Larghezza di taglio:	42 cm
Altezza di taglio:	15-100 mm
Area di taglio massima:	Fino a 3.000 m ² ***
Autonomia:	80-90 min
Motore:	DC Brushless
Consumo elettrico:	8,7 kWh/mese
Codice articolo:	22AKJEFA603
Listino:	3.049,00 €*


XR5 4000

Larghezza di taglio:	42 cm
Altezza di taglio:	15-100 mm
Area di taglio massima:	Fino a 4.000 m ² ***
Autonomia:	110-120 min
Motore:	DC Brushless
Consumo elettrico:	11,5 kWh/mese
Codice articolo:	22AKLEFA603
Listino:	3.249,00 €*

PIATTO DI TAGLIO DOPPIO, LARGHEZZA 42 CM

***Area di taglio massima in condizioni ideali di taglio: prato in piano e livellato, forma rettangolare semplice, nessuna sottozona e modesta ricrescita dell'erba.

*Listino consigliato al pubblico IVA inclusa, non include il montaggio e l'eventuale servizio di pre-consegna.



1. PIATTO DI TAGLIO FLOTTANTE

Il robot si adatta perfettamente al terreno, seguendone il profilo e garantendo un taglio netto e preciso.



6. AUTOPULENTE

Piatto di taglio e ruote autopulenti.



2. PENDENZE

Lavora senza problemi su pendenze fino al 45%.



7. TOUCH SCREEN DA 4.3"

Imposta il tuo robot nel modo che preferisci grazie al touch screen a colori LCD da 4,3".



3. ALTEZZA DI TAGLIO FINO A 100 MM

L'erba alta e spessa non è più un problema, grazie all'altezza di taglio regolabile fino a 100 mm.



8. TAGLIO DEI BORDI

Il robot XR5 è dotato dell'esclusiva tecnologia di taglio dei bordi che taglia oltre la linea delle ruote. Progettato per una finitura perfetta.




4. RUOTE BREVETTATE AD ELEVATA TRAZIONE

Massima trazione e manovrabilità su qualsiasi terreno grazie alle ruote brevettate.



9. SISTEMA DI TAGLIO BREVETTATO

Grazie al suo sistema di taglio brevettato è possibile ottenere un taglio del prato ottimale.



5. BASSA RUMOROSITA'

Motore e componenti meccanici studiati per ridurre al minimo il rumore.



10. SENSORI A 360°

I sensori omni-direzionali dell'XR5 assicurano una perfetta gestione del taglio anche in presenza di ostacoli (assicurati che non ci siano animali o bambini nel prato durante il taglio).



1 ANNO GRATUITO DI ESTENSIONE DI GARANZIA solo con registrazione prodotto entro 3 mesi dalla data di acquisto. Maggiori informazioni nell'area assistenza del nostro sito www.cubcadet.eu

** Garanzia del produttore Stanley Black & Decker Outdoor GmbH, limitata a prestazioni supplementari e secondo le condizioni di garanzia (disponibili sul sito www.cubcadet.eu). **3 anni di garanzia sul prodotto e 1 anno sulla batteria.**

CONTROLLO TOTALE TRAMITE SMARTPHONE

L'app permette di controllare e programmare il tuo robot Cub Cadet XR5 in modo sicuro e comodo con lo smartphone. Dotata di Bluetooth® 5.0 per una connettività ottimale. Basta scaricare l'app, installarla sul telefono e puoi iniziare a tagliare.



CONTROLLO CON APP

- Programmazione taglio
- Gestione zone multiple
- Avviamento taglio
- Ritorno alla base
- Controllo manuale
- Gestione antifurto



INFO

- Storico tagli
- Area tagliata
- Orari di partenza
- Tempo di taglio rimanente



IMPOSTAZIONI AVANZATE

- Allerte operative*
- GEO-FENCE - Rintraccia il tuo robot in caso di furto

*Soggette alla tua approvazione



Il marchio e i loghi Bluetooth® sono marchi registrati di proprietà di Bluetooth SIG, Inc. e qualsiasi uso di tali marchi da parte di Stanley Black & Decker Outdoor GmbH è concesso in licenza.



ACCESSORI ROBOT

FILO PERIMENTRALE			
	Filo perimetrale (650 metri)	7 290109 391458	Cod. art.: MRK0067B Listino: 482,90 €*
	Kit installazione (per massimo 400 m ²) filo 100 m + 150 picchetti	4 008423 885149	Cod. art.: 122-001-603 Listino: 102,70 €*
	Kit installazione (per massimo 1200 m ²) filo 150 m + 200 picchetti	4 008423 885156	Cod. art.: 122-002-603 Listino: 149,70 €*
	Kit installazione (per massimo 2500 m ²) filo 350 m + 250 picchetti	4 008423 885163	Cod. art.: 122-003-603 Listino: 233,80 €*
KIT LAME			
	Kit lame (8 pezzi) per i modelli XR5	4 008423 917901	Cod. art.: 122-105-603 Listino: 22,80 €*
ROBOHOME			
	RoboHome per i modelli XR5	4 008423 917895	Cod. art.: 122-085-603 Listino: 216,20 €*



TABELLA PRODOTTI

	XR5 1000	XR5 2000
BATTERIA		
Motore	DC Brushless	DC Brushless
Batteria	18,15V Li-Ion	18,15V Li-Ion
Autonomia	40-50 min	80-90 min
Tempo di ricarica	60-120 min	60-120 min
Consumo elettrico	4,0 kWh/mese	7,3 kWh/mese
SISTEMA DI TAGLIO		
Area di taglio massima	Fino a 1.000 m ² **	Fino a 2.000 m ² **
Larghezza di taglio	21 cm	21 cm
Altezza di taglio (min.-max.)	15-100 mm	15-100 mm
Lame	4 lame	4 lame
Lame di ricambio	8	8
Zone di taglio	1 zona principale, 4 sotto zone, zone separate	1 zona principale, 4 sotto zone, zone separate
Superficie oraria indicativa	58 m ² /h	58 m ² /h
Inclinazione massima	24° / 45 %	24° / 45 %
DOTAZIONE		
Stazione base	Di serie	Di serie
RoboHome	Opzionale (122-085-603)	Opzionale (122-085-603)
Display	Touchscreen a colori 4,3" HD	Touchscreen a colori 4,3" HD
App	Di serie	Di serie
Sistema di allarme	Di serie	Di serie
Sensore paraurti	A 360°	A 360°
Sensore tilt	Di serie	Di serie
Sensore sollevamento	Di serie	Di serie
Funzione taglio bordi	Di serie	Di serie
Modulo GSM	Di serie	Di serie
Ruote brevettate	HIGH TRACTION per tutti i tipi di terreni	HIGH TRACTION per tutti i tipi di terreni
DIMENSIONI		
Rumorosità LpA/LwA/LwAg	50/61/64 dB (A)	50/61/64 dB (A)
Dimensioni (L/I/H)	67 / 51 / 28 cm	67 / 51 / 28 cm
Peso (netto / lordo)	10,5 / 18,5 kg	10,5 / 18,5 kg
LISTINO		
Codice articolo	22AKFEFA603	22AKHEFA603
EAN	 4 008423 917215	 4 008423 917246
Listino al pubblico	1.799,00 €*	2.349,00 €*

	XR5 3000	XR5 4000
BATTERIA		
Motore	DC Brushless	DC Brushless
Batteria	18,15V Li-Ion	18,15V Li-Ion
Autonomia	80-90 min	110-120 min
Tempo di ricarica	60-80 min	90-110 min
Consumo elettrico	8,7 kWh/mese	11,5 kWh/mese
SISTEMA DI TAGLIO		
Area di taglio massima	Fino a 3.000 m ² **	Fino a 4.000 m ² **
Larghezza di taglio	42 cm	42 cm
Altezza di taglio (min.-max.)	15-100 mm	15-100 mm
Lame	2 x 4 lame	2 x 4 lame
Lame di ricambio	8	8
Zone di taglio	1 zona principale, 4 sotto zone, zone separate	1 zona principale, 4 sotto zone, zone separate
Superficie oraria indicativa	115 m ² /h	115 m ² /h
Inclinazione massima	24° / 45 %	24° / 45 %
DOTAZIONE		
Stazione base	Di serie	Di serie
RoboHome	Opzionale (122-085-603)	Opzionale (122-085-603)
Display	Touchscreen a colori 4,3" HD	Touchscreen a colori 4,3" HD
App	Di serie	Di serie
Sistema di allarme	Di serie	Di serie
Sensore paraurti	A 360°	A 360°
Sensore tilt	Di serie	Di serie
Sensore sollevamento	Di serie	Di serie
Funzione taglio bordi	Di serie	Di serie
Modulo GSM	Di serie	Di serie
Ruote brevettate	HIGH TRACTION per tutti i tipi di terreni	HIGH TRACTION per tutti i tipi di terreni
DIMENSIONI		
Rumorosità LpA/LwA/LwAg	53/64/65 dB (A)	53/64/65 dB (A)
Dimensioni (L/I/H)	67 / 53 / 28 cm	67 / 53 / 28 cm
Peso (netto / lordo)	12,2 / 20,5 kg	12,2 / 20,5 kg
LISTINO		
Codice articolo	22AKJEFA603	22AKLEFA603
EAN	 4 008423 921250	 4 008423 921267
Listino al pubblico	3.049,00 €*	3.249,00 €*

**Area di taglio massima in condizioni ideali di taglio: prato in piano e livellato, forma rettangolare semplice, nessuna sottozona e modesta ricrescita dell'erba.

ESPERIENZE ELETTRIZZANTI IN SERIE

La perfetta cura del prato dipende anche dalla qualità e performance delle attrezzature e la nostra gamma a batteria, siamo sicuri, non vi deluderà.

Ogni particolare è stato progettato con lo stesso impegno profuso in ogni nostro prodotto, senza compromessi per design, comfort e prestazioni.

Li-Ion
ELECTRIC



LUNGA AUTONOMIA



RICARICA VELOCE



SILENZIOSITA'



MANUTENZIONE
RIDOTTA



NEW



Cub Cadet®

LR2

FORCE SERIES



Per saperne di più

FINO A
1 ORA DI
AUTONO-
MIA**



LR2 ES76

Larghezza di taglio:	76 cm
Superficie oraria indicativa:	3.000 m ² /h
Capacità sacco di raccolta:	115 l opzionale (19A30014OEM)
Batteria:	Cub Cadet 56 V / 30 Ah / 1500 Wh***
Trasmissione:	Elettrica
Regolaz. altezza di taglio:	5 posizioni
Codice articolo:	33BA27JD603
Listino:	4.999,00 €*

Li-Ion
ELECTRIC

POTENZA SENZA COMPROMESSI NEL RISPETTO DELL'AMBIENTE

Il nostro MINI-RIDER LR2 ES76 è spinto da potenti motori elettrici e alimentato da una batteria agli Ioni di Litio da 56V*** di ultima generazione. La generosa larghezza del piatto di taglio da 76 cm, combinata con ben un'ora di autonomia**, ti consentirà di tagliare agevolmente anche giardini di grandi dimensioni, senza nessuno sforzo, senza fumi di scarico e in assoluto silenzio. Inoltre è coperto dalla speciale garanzia di 3 anni Cub Cadet, sia sulla macchina che sulla batteria.




Per ricarica completa (corrisponde a circa 4.000 m² di superficie) nelle seguenti condizioni: carico di taglio minimo, in modalità scarico laterale, con piatto di taglio nella posizione più alta e alla massima velocità con batterie Cub Cadet 56V MAX* 30Ah.

***La tensione massima iniziale della batteria (misurata senza carico di lavoro) è di 56 volt. La tensione nominale è di 50,4 volt.

Cub Cadet®

XT2® ENDURO SERIES®



Per saperne di più

**FINO A
1,5 ORE DI
AUTONO-
MIA****



XT2 ES107

Larghezza di taglio:	107 cm
Superficie oraria indicativa:	8.000 m ² /h
Capacità sacco di raccolta:	200 l opzionale (19A30030100)
Batteria:	Cub Cadet 56 V / 60 Ah / 3000 Wh***
Trasmissione:	Elettrica
Regolaz. altezza di taglio:	12 posizioni
Codice articolo:	33ABA7ES603
Listino:	7.999,00 €*

Li-Ion
ELECTRIC



LI-ION-POWER

Batterie agli Ioni di Litio di ultima generazione per garantire una lunga durata nel tempo e cicli di ricarica veloci – una volta collegato alla presa di corrente, il tuo XT2 ES107 si ricarica completamente in sole 4 ore.

ENERGIA SOSTENIBILE. MASSIMA POTENZA.



Per ricarica completa (corrisponde a circa 4.000 m² di superficie) nelle seguenti condizioni: carico di taglio minimo, in modalità scarico laterale, con piatto di taglio nella posizione più alta e alla massima velocità con batterie Cub Cadet 56V MAX* 30Ah.

***La tensione massima iniziale della batteria (misurata senza carico di lavoro) è di 56 volt. La tensione nominale è di 50,4 volt.

Cub Cadet®

XZ5 ENDURO SERIES®



**FINO A
1,5 ORE DI
AUTONO-
MIA****



XZ5 EL107

Larghezza di taglio:	107 cm
Superficie oraria indicativa:	10.000 m ² /h
Capacità sacco di raccolta:	230 l opzionale (19A70054100)
Batteria:	Cub Cadet 56 V / 60 Ah / 3000 Wh***
Trasmissione:	Elettrica
Regolaz. altezza di taglio:	15 posizioni
Codice articolo:	34BBA2CS603
Listino:	8.499,00 €*

Li-Ion
ELECTRIC

NEW

ENDURO SERIES®

L'ESPERIENZA DI TAGLIO PIU' EVOLUTA. ORA ANCORA PIU' ELETTRIZZANTE!

Con il nuovo Cub Cadet XZ5 EL107, aggiungiamo un'alternativa elettrica, silenziosa e a ridotta manutenzione alla nostra gamma di trattorini Zero-Turn. Con la batteria agli ioni di litio da 56 V*** e l'apparato falciante da 107 cm siete ben equipaggiati anche su terreni impegnativi. Per l'XZ5 EL107 forniamo una garanzia di 3 anni sul prodotto e sulla batteria.



Per ricarica completa (corrisponde a circa 4.000 m² di superficie) nelle seguenti condizioni: carico di taglio minimo, in modalità scarico laterale, con piatto di taglio nella posizione più alta e alla massima velocità con batterie Cub Cadet 56V MAX* 30Ah.

***La tensione massima iniziale della batteria (misurata senza carico di lavoro) è di 56 volt. La tensione nominale è di 50,4 volt.

ELECTRIC
LITHIUM ION

LR2 ES76

XT2 ES107

MOTORE		
Modello	Cub Cadet 56 V / 30 Ah / 1.500 Wh	Cub Cadet 56 V / 60 Ah / 3.000 Wh
Giri motore	2.083 min ⁻¹	2.100 min ⁻¹
TRASMISSIONE		
Trasmissione	Elettrica	Elettrica
Velocità	Variabile	Variabile
Controllo	A pedale	A pedale
Cruise control	Di serie	Di serie
SISTEMA DI TAGLIO		
Superficie oraria indicativa	3.000 m ² /h	8.000 m ² /h
Larghezza di taglio	76 cm	107 cm
Altezza di taglio (min-max)	38-95 mm	25-100 mm
Piatto di taglio	-	Stampato
Numero di lame	1	2
Innesto lame	Elettrico	Elettrico
Posizioni altezza piatto	5 posizioni	12 posizioni
Ruote piatto	-	2
Ugello di lavaggio/kit mulching	-/Opzionale (196-334-600)	-/Di serie
RACCOLTA		
Cesto (litri)/codice accessorio	Opzionale 115 l/(19A30014OEM)	Opzionale 200 l/(19A30030100)
Deflettore	Di serie	Di serie
TELAIO		
Assale anteriore	Acciaio	Ghisa
Paraurti anteriore	Di serie, blu	Di serie, blu
Raggio di sterzo	46 cm	TIGHT TURN xTREME 17 cm
Dimensioni ruote (a/p in pollici)	13 x 5 / 16 x 6,5	15 x 6 / 20 x 8
Cuscinetti ruote	Bronzine	Bronzine
Telaio	Di facile accesso	Saldato con robot
SISTEMA ELETTRICO		
Luci	LED	LED
COMFORT		
Sedile	Cut&Sew, con schienale alto	Cut&Sew, con schienale alto
Regolazione sedile	Senza utensili	Leva di regolazione rapida, 10 posizioni
Volante	Standard	Ergonomico con soft-grip
Porta oggetti/porta tazza	-/Di serie	Di serie/Di serie
Porta USB	Di serie	Di serie
Taglio in retromarcia	Di serie	Di serie
DIMENSIONI		
Livello rumorosità LpA/LwA/LwAg	80,1/93,8/95,0 dB (A)	79,8/93,6/94,0 dB (A)
Vibrazione valore corpo / K-factor	0,6 / 0,3 m/s ²	0,5 / 0,25 m/s ²
Vibrazione valore mano/braccio / K-factor	0,3 / 0,15 m/s ²	0,3 / 0,15 m/s ²
Dimensioni (L/l/H)	170 / 97 / 88 cm	180 / 115 / 120 cm
Peso netto	122 kg	245 kg
LISTINO		
Codice articolo	33BA27JD603	33ABA7ES603
EAN	 4 008423 914856	 4 008423 914863
Listino al pubblico (Iva inclusa)	4.999,00 €* *IVA inclusa	7.999,00 €* *IVA inclusa

XZ5 EL107

MOTORE	
Modello	Cub Cadet 56 V / 60 Ah / 3.000 Wh
Giri motore	2.083 min ⁻¹
TRASMISSIONE	
Trasmissione	Elettrica
Velocità	Variabile
Controllo	A leve
Cruise control	Di serie
SISTEMA DI TAGLIO	
Superficie oraria indicativa	10.000 m ² /h
Larghezza di taglio	107 cm
Altezza di taglio (min-max)	25–114 mm
Piatto di taglio	Stampato
Numero di lame	2
Innesto lame	Elettrico
Posizioni altezza piatto	15 posizioni
Ruote piatto	2
Ugello di lavaggio/kit mulching	–/Di serie
RACCOLTA	
Cesto (litri)/codice accessorio	Opzionale 230 l/(19A70054100)
Deflettore	Di serie
TELAIO	
Assale anteriore	–
Paraurti anteriore/posteriore	– / Tubolare in acciaio
Raggio di sterzo	0 cm
Dimensioni ruote (a/p in pollici)	11 x 6 / 20 x 8
Cuscinetti ruote	–
Telaio	Tubolare in acciaio
SISTEMA ELETTRICO	
Luci	LED
COMFORT	
Sedile	Cut&Sew, con schienale alto
Regolazione sedile	Leva di regolazione rapida
Volante	Leve regolabili con rivestimento soft-grip
Porta oggetti/porta tazza	Di serie/Di serie
Porta USB	2
Taglio in retromarcia	Di serie
DIMENSIONI	
Livello rumorosità LpA/LwA/LwAg	82,3/96,1/98 dB (A)
Vibrazione valore corpo / K-factor	0,2 / 0,1 m/s ²
Vibrazione valore mano/braccio / K-factor	4,1 / 2,1 m/s ²
Dimensioni (L/l/H)	203 / 132 / 114 cm
Peso netto	236 kg
LISTINO	
Codice articolo	34BBA2CS603
EAN	 4 008423 922707
Listino al pubblico (Iva inclusa)	8.499,00 €*

100 % ELETTRICO. 0 % COMPROMESSI.

Pensi che un prodotto elettrico sia meno prestante di uno a scoppio?

Ripensaci. I nostri prodotti della gamma a batteria 60V MAX* forniscono la qualità di taglio e le prestazioni che ti aspetti per la cura del tuo giardino.

LH5
FORCE SERIES

⊕ BATTERIE DISPONIBILI NELLE VERSIONI 2,5 Ah E 5,0 Ah

⊕ UN SISTEMA A ZERO EMISSIONI

⊕ FACILE DA UTILIZZARE E PRONTO ALL'USO. NESSUN CAVO. NIENTE BENZINA.

60
VOLT **MAX***



*La tensione massima iniziale della batteria (misurata senza carico di lavoro) è di 60V. La tensione nominale è di 54V.



FACILE STOCCAGGIO



VELOCITA' VARIABILE

Variatore progressivo, per tagliare sempre alla giusta velocità.

BOOSTED AIRFLOW TECHNOLOGY

Per una raccolta perfetta anche in presenza di erba folta e umida.

ROBUSTO PIATTO DI TAGLIO IN ACCIAIO

6 DIVERSE POSIZIONI PER LA REGOLAZIONE DELL'ALTEZZA DI TAGLIO

RUOTE CON CUSCINETTI A SFERA

3-in-1

LM5 E 51 R

Larghezza di taglio:	51 cm
Superficie consigliata:	700 m ² /h
Capacità sacco di raccolta:	60 l
Motore:	Elettrico
Trasmissione:	Semovente con variatore
Regolazione altezza di taglio:	6 posizioni/centralizzata
Codice articolo:	18ASTR94603
Listino:	679,00 €*

Batteria e carica batteria non inclusi

PIU' POTENZA PER IL TUO GIARDINO

60 VOLT MAX



- Velocità variabile con cruise control
- Motore brushless per garantire efficienza e prestazioni nel tempo
- Ventola assiale, velocità aria fino 180 km/h



SOFFIATORE 60V MAX** – LH5 B60

Velocità aria:	Fino a 180 km/h
Volume aria (metri cubi al min.):	Fino a 15,6 m³/min
Ventola assiale:	Di serie
Peso senza / con batteria:	2,5 / 3,7 kg (con batteria da 2,5 Ah)
Codice articolo:	41AT6BE-603
Listino:	219,90 €*

Batteria e carica batteria non inclusi

DECESPUGLIATORE 60V MAX** – LH5 T60

Larghezza di lavoro:	33 cm
Diametro del filo:	Doppio, diametro 2,0 mm
Tubo telescopico:	Di serie
Peso senza / con batteria:	3,6 / 4,8 kg (con batteria da 2,5 Ah)
Codice articolo:	41AT6TG603
Listino:	249,90 €*

Batteria e carica batteria non inclusi



- 2 livelli di controllo della velocità
- Filo sostituibile in modo facile e veloce
- Design leggero solo 4,8 kg con batteria





BATTERIA 60V – BP 6025

Capacità / Potenza:	2,5 Ah / 135 Wh
Tempo di ricarica:	2,5 Ah: 75 min
Peso:	1,2 kg
Codice articolo:	49AP601-603
Listino:	169,00 €*



BATTERIA 60V – BP 6050

Capacità / Potenza:	5,0 Ah / 270 Wh
Tempo di ricarica:	5,0 Ah: 150 min
Peso:	1,9 kg
Codice articolo:	49AP602-603
Listino:	309,00 €*



CARICA BATTERIA 60V – BC 6020

Capacità:	2,0 A
Peso:	0,7 kg
Codice articolo:	49AL601-603
Listino:	89,00 €*

Batterie e carica batteria venduti separatamente.



- Sistema tool-free per il tensionamento della catena e per la rimozione della barra
- Livella a bolla per un taglio preciso e uniforme
- Motore brushless per garantire efficienza e prestazioni nel tempo

MOTOSEGA 60V MAX** – LH5 C60

Lunghezza di lavoro:	40 cm
Velocità catena:	13,5 m/s
Passo catena:	3/8"
Peso senza / con batteria:	4,4 / 5,6 kg (con batteria da 2,5 Ah)
Codice articolo:	41AT6CGR603
Listino:	279,90 €*

Batteria e carica batteria non inclusi

TAGLIASIEPI 60V MAX** – LH5 H60

frequenza battute/Min:	1500/min
Lunghezza della barra:	60 cm
Capacità di taglio:	19 mm
Peso senza / con batteria:	3,4 / 4,6 kg (con batteria da 2,5 Ah)
Codice articolo:	41AT6HK-603
Listino:	229,90 €*

Batteria e carica batteria non inclusi



- Lame tagliate a laser
- Sega oscillante all'estremità delle lame
- Design della maniglia studiato per massimizzare la manovrabilità e ridurre le vibrazioni

**La tensione massima iniziale della batteria (misurata senza carico di lavoro) è di 60V. La tensione nominale è di 54V.

*Listino consigliato al pubblico IVA inclusa, non include il montaggio e l'eventuale servizio di pre-consegna.



60V MAX** SOFFIATORE LH5 B60

60V MAX** TAGLIASIEPIE LH5 H60

60V MAX** DECESPUGLIATORE LH5 T60

CARATTERISTICHE



Velocità aria (max.)	Fino a 180 km/h	–	–
Volume aria (metri cubi al min.)	Fino a 15,6 m³/min	–	–
Numero di velocità	Velocità variabile	–	–
Frequenza battute (max.)	–	1.500/min	–
Lunghezza lama	–	60 cm	–
Capacità di taglio	–	19 mm	33 cm
Velocità catena	–	–	–
Diametro filo	–	–	Ø 2,0 mm, doppio
Tipologia di testina	–	–	Batti e vai, ricarica filo facilitata

ALTRE CARATTERISTICHE

Ventola assiale	Di serie	–	–
Impugnatura confortevole	–	Di serie	Di serie
Lama a doppia azione	–	Di serie	–

DIMENSIONI

LpA/LwA/LwAg (dB)	89/101/103 dB (A)	79,5/91,5/95 dB (A)	79,5/93/96 dB (A)
Valore di incertezza mano/braccio / K-factor	2,5 / 1,5 m/s²	3,0 / 1,5 m/s²	3,5 / 1,5 m/s²
Dimensioni (L/l/H)	53 / 32 / 23 cm	106 / 26 / 24 cm	106 / 26 / 24 cm
Peso netto	2,5 / 3,7 kg (con batteria 2,5 Ah)	3,4 / 4,6 kg (con batteria 2,5 Ah)	3,6 / 4,8 kg (con batteria 2,5 Ah)

Codice articolo	41AT6BE-603	41AT6HK-603	41AT6TGT603
EAN	 4 008423 917345	 4 008423 917369	 4 008423 917376
Listino al pubblico (IVA inclusa)	219,90 €*	229,90 €*	249,90 €*



BATTERIE E CARICA BATTERIA (VENDUTI SEPARATAMENTE)

60V MAX** BATTERIA BP 6025

60V MAX** BATTERIA BP 6050

60V MAX** CARICA BATTERIA BC 6020

Capacità / Potenza	2,5 Ah / 135 Wh	5,0 Ah / 270 Wh	2,0 A
Tempo di ricarica	75 min	150 min	–
Voltaggio	54 V	54 V	–
Peso netto	1,2 kg	1,9 kg	0,7 kg


Codice articolo	49AP601-603	49AP602-603	49AL601-603
EAN	 4 008423 917383	 4 008423 917390	 4 008423 917406
Listino al pubblico (IVA inclusa)	169,00 €*	309,00 €*	89,00 €*

60V MAX** MOTOSEGA LH5 C60

CARATTERISTICHE	
Velocità aria (max.)	-
Volume aria (metri cubi al min.)	-
Numero di velocità	-
Frequenza battute (max.)	-
Lunghezza lama	40 cm
Passo catena	3/8"
Velocità catena	13,5 m/s
Diametro filo	-
Tipologia di testina	-

ALTRE CARATTERISTICHE	
Ventola assiale	-
Impugnatura confortevole	-
Lama a doppia azione	-

DIMENSIONI	
LpA/LwA/LwAg (dB)	78/92/98 dB (A)
Valore di incertezza mano/braccio / K-factor	2,5 / 1,5 m/s ²
Dimensioni (L/I/H)	93 / 29 / 27 cm
Peso netto	4,4 / 5,6 kg (con batteria 2,5 Ah)

Codice articolo	41AT6CGR603
EAN	 4 008423 917352
Listino al pubblico (IVA inclusa)	279,90 €*

60V MAX** RASAERBA LM5 E 51 R

TRASMISSIONE	
Trasmissione	Si, posteriore
Numero di velocità	Variabile
Velocità (max.)	Variabile


SISTEMA DI TAGLIO	
Superficie oraria indicativa	700 m ² /h
Scocca (materiale)	Acciaio
Larghezza di taglio (cm)	51 cm
Opzioni di taglio	3-in-1
Regolazione dell'altezza di taglio	6 posizioni / Centralizzata
Altezza di taglio (min-max)	38-88 mm
Raccolta	Di serie
Kit mulching	Di serie
Scarico laterale	-
Scarico posteriore senza raccolta	Di serie

RACCOLTA	
Sacco di raccolta	In tela
Capacità sacco di raccolta (litri)	60 l
Indicatore sacco pieno	-

RUOTE	
Ruote (A/P)	150 mm / 200 mm
Doppi cuscinetti a sfera	Doppi cuscinetti

COMFORT	
Ugello di lavaggio	-
Manico	Ergonomico con softgrip
Manico pieghevole	Di serie
Manico regolabile	Di serie, 3 posizioni
Rivestimento impugnatura	Di serie

DIMENSIONI	
LpA/LwA/LwAg (dB)	78/92/98 dB (A)
Valore di incertezza mano/braccio / K-factor	2,5 / 1,5 m/s ²
Dimensioni (L/I/H)	160 / 56 / 110 cm
Peso netto	31 kg

Codice articolo	18ASTR94603
EAN	 4 008423 921878
Listino al pubblico (IVA inclusa)	679,00 €*

Cub Cadet

LM1

FORCE SERIES



POWERED BY
Cub Cadet

LM1 AP46

Larghezza di taglio:	46 cm
Superf. oraria indicativa::	700 m ² /h
Capacità di raccolta:	60 l
Motore:	Cub Cadet 35 OHV, avviamento manuale
Cilindrata:	79 cm ³
Trazione:	A spinta
Regolaz. altezza di taglio:	6 posizioni/centralizzata
Codice articolo:	11C-TQMG603
Listino:	399,00 €*



LC3 DP56

POWERED BY
Cub Cadet

Larghezza di lavoro:	56 cm
Altezza di taglio:	60-110 mm
Filo:	Ø 3,9 mm
Motore:	Cub Cadet 55 OHV
Ruote:	Ø 360 mm
Trazione:	A spinta
Peso:	31 kg
Codice articolo:	25C-262E603
Listino:	659,90 €*

LA POTENZA NECESSARIA PER TAGLIARE QUALSIASI COSA

Il decespugliatore su ruote Cub Cadet LC3 DP56 è potente e resistente. Grazie al motore Cub Cadet e alla larghezza di taglio di 56 cm, potrai tagliare erba alta e sterpaglie molto facilmente, senza nessuno sforzo.

FILO DI RICAMBIO LC3 DP56



Filo di ricambio AF3.20, diametro 3,9 mm x 47 cm di lunghezza (confezione 10 pz.)



4 056494 116662
Cod.art.: 1182-WS-0001
Listino: 11,44 €*

SERIE LM – TAGLIO PRECISO E RACCOLTA CONFORTEVOLE

Con la serie LM di Cub Cadet è possibile scegliere tra raccolta e scarico dell'erba tagliata. Il kit mulching è disponibile come accessorio. Numerose funzioni confortevoli aiutano a svolgere il lavoro in modo efficiente e a ridurre la fatica.



POWERED BY
Cub Cadet

LM1 AR46

Larghezza di taglio:	46 cm
Superf. oraria indicativa:	700 m ² /h
Capacità di raccolta:	60 l
Motore:	Cub Cadet 35 OHV, avviamento manuale
Cilindrata:	79 cm ³
Trazione:	Si, posteriore
Regolaz. altezza di taglio:	6 posizioni/centralizzata
Codice articolo:	12C-TQMG603
Listino:	479,00 €*



POWERED BY
Cub Cadet

LM1 CR53

Larghezza di taglio:	53 cm
Superf. oraria indicativa:	950 m ² /h
Capacità di raccolta:	70 l
Motore:	Cub Cadet 45 OHV, avviamento manuale
Cilindrata:	140 cm ³
Trazione:	Si, posteriore
Regolaz. altezza di taglio:	6 posizioni/centralizzata
Codice articolo:	12D-PQSC603
Listino:	569,00 €*



POWERED BY
Cub Cadet

LM1 DP53

Larghezza di taglio:	53 cm
Superf. oraria indicativa:	950 m ² /h
Capacità di raccolta:	70 l
Motore:	Cub Cadet 55 OHV, avviamento manuale
Cilindrata:	159 cm ³
Trazione:	A spinta
Regolaz. altezza di taglio:	6 posizioni/centralizzata
Codice articolo:	11E-PTKC603
Listino:	499,00 €*

*Listino consigliato al pubblico IVA inclusa, non include il montaggio e l'eventuale servizio di pre-consegna.



SISTEMA DI TRAZIONE

Le serie LM2 e LM3 sono dotate del sistema di trazione MySpeed™ che si avvia automaticamente non appena si comincia a camminare. La velocità si adatta automaticamente al tuo passo.

CESTO CON HARD-TOP E INDICATORE DI RIEMPIMENTO (serie LM3)

IMPUGNATURA ERGONOMICA

Regolabile in altezza, maniglia pieghevole, facile da riporre.

POTENTI MOTORI CUB CADET E BRIGGS & STRATTON®

REGOLAZIONE CENTRALIZZATA DELL'ALTEZZA DI TAGLIO

Regolazione dell'altezza di taglio centralizzata con una sola leva. Puoi scegliere tra 6 diverse posizioni.

GRANDE CAPACITA' DI RACCOLTA

La presenza di un cesto capiente per la raccolta dell'erba riduce il numero degli svuotamenti, consentendo di risparmiare tempo e ridurre i viaggi alla compostiera.

RUOTE POSTERIORI ALTE (serie LM3)

CUSCINETTI A SFERA

RESISTENTE PIATTO DI TAGLIO IN ACCIAIO

POWERED BY
Cub Cadet

MYSPEED™

LM3 DR53es

Larghezza di taglio:	53 cm
Superf. oraria indicativa:	950 m ² /h
Capacità di raccolta:	70 l
Motore:	Cub Cadet 55 OHV ES, avviamento elettrico
Cilindrata:	159 cm ³
Trazione:	Si, posteriore
Regolaz. altezza di taglio:	6 posizioni/centralizzata
Codice articolo:	12ECPVS7603
Listino:	899,00 €*

LM2 FORCE SERIES

LM3 FORCE SERIES



LM2 DR46s

Larghezza di taglio:	46 cm
Superf. oraria indicativa:	750 m ² /h
Capacità di raccolta:	60 l
Motore:	Cub Cadet 55 OHV, avviamento manuale
Cilindrata:	159 cm ³
Trazione:	Si, posteriore
Regolaz. altezza di taglio:	6 posizioni/centralizzata
Codice articolo:	12EBTQKC603
Listino:	614,90 €*



LM2 DR46es

Larghezza di taglio:	46 cm
Superf. oraria indicativa:	750 m ² /h
Capacità di raccolta:	60 l
Motore:	Cub Cadet 55 OHV, avviamento elettrico
Cilindrata:	159 cm ³
Trazione:	Si, posteriore
Regolaz. altezza di taglio:	6 posizioni/centralizzata
Codice articolo:	12ECTQS7603
Listino:	814,90 €*



LM2 DR53s

Larghezza di taglio:	53 cm
Superf. oraria indicativa:	950 m ² /h
Capacità di raccolta:	70 l
Motore:	Cub Cadet 55 OHV, avviamento manuale
Cilindrata:	159 cm ³
Trazione:	Si, posteriore
Regolaz. altezza di taglio:	6 posizioni/centralizzata
Codice articolo:	12EBPQKC603
Listino:	709,00 €*



LM3 CR46s**

Larghezza di taglio:	46 cm
Superf. oraria indicativa:	750 m ² /h
Capacità di raccolta:	60 l
Motore:	B&S 575 EX-Series, ReadyStart®, avv. manuale
Cilindrata:	140 cm ³
Trazione:	Si, posteriore
Regolaz. altezza di taglio:	6 posizioni/centralizzata
Codice articolo:	12EBTV5E603
Listino:	690,00 €*



LM3 CRC46s

Larghezza di taglio:	46 cm
Superf. oraria indicativa:	750 m ² /h
Capacità di raccolta:	60 l
Motore:	Cub Cadet 45 OHV, avviamento manuale
Cilindrata:	140 cm ³
Trazione:	Si, posteriore
Regolaz. altezza di taglio:	6 posizioni/centralizzata
Codice articolo:	12DBTVSC603
Listino:	569,90 €*



LM3 CR53s

Larghezza di taglio:	53 cm
Superf. oraria indicativa:	950 m ² /h
Capacità di raccolta:	70 l
Motore:	B&S 750 EX DOV Series, avviamento manuale
Cilindrata:	161 cm ³
Trazione:	Si, posteriore
Regolaz. altezza di taglio:	6 posizioni/centralizzata
Codice articolo:	12ABPV9B603
Listino:	769,00 €*

**Fino ad esaurimento scorte

Briggs & Stratton® è un marchio registrato di Briggs & Stratton, LLC.

*Listino consigliato al pubblico IVA inclusa, non include il montaggio e l'eventuale servizio di pre-consegna.

LM1 AP46

LM1 AR46

LM1 CR53

MOTORE			
Modello	Cub Cadet 35 OHV	Cub Cadet 35 OHV	Cub Cadet 45 OHV
Cilindrata	79 cm ³	79 cm ³	140 cm ³
Potenza nominale	1,5 kW / 2.800 min ⁻¹	1,5 kW / 2.800 min ⁻¹	2,1 kW / 2.800 min ⁻¹
Avviamento	Avviamento manuale	Avviamento manuale	Avviamento manuale
Capacità serbatoio (litri)	0,75 l	0,75 l	1,0 l
TRASMISSIONE			
Trasmissione	A spinta	Si, posteriore	Si, posteriore
Numero velocità	–	1	1
Velocità (max)	–	3,6 km/h	3,6 km/h
SISTEMA DI TAGLIO			
Superficie oraria indicativa	700 m ² /h	700 m ² /h	950 m ² /h
Scocca (materiale)	Acciaio	Acciaio	Acciaio
Larghezza di taglio (cm)	46 cm	46 cm	53 cm
Opzioni di taglio	3-in-1 Option	3-in-1 Option	3-in-1 Option
Regolazione dell'altezza di taglio	6 posizioni/centralizzata	6 posizioni/centralizzata	6 posizioni/centralizzata
Altezza di taglio (min-max)	28–92 mm	28–92 mm	28–92 mm
Raccolta	Di serie	Di serie	Di serie
Kit mulching	Opzionale (196-588-678)	Opzionale (196-588-678)	Opzionale (196-589-678)
Scarico laterale	–	–	–
Scarico posteriore senza raccolta	Di serie	Di serie	Di serie
RACCOLTA			
Sacco di raccolta	In tela	In tela	In tela
Capacità sacco di raccolta (litri)	60 l	60 l	70 l
Indicatore sacco pieno	–	–	–
RUOTE			
Ruote (A/P)	180 mm / 200 mm	180 mm / 200 mm	200 mm / 200 mm
Doppi cuscinetti a sfera	Di serie	Di serie	Di serie
COMFORT			
Ugello di lavaggio	Di serie	Di serie	Di serie
Manico	Ergonomico	Ergonomico	Ergonomico
Manico pieghevole	Di serie	Di serie	Di serie
Manico regolabile	Di serie	Di serie	Di serie
Rivestimento impugnatura	Soft-Grip	Soft-Grip	Soft-Grip
DIMENSIONI			
LpA/LwA/LwAg (dB)	84/94/96	84/94/96	86/96/98
Valore di incertezza mano/braccio / K-factor	5,0 / 1,5 m/s ²	5,0 / 1,5 m/s ²	5,0 / 1,5 m/s ²
Dimensioni (L/l/H)	155 cm / 49 cm / 114 cm	155 cm / 49 cm / 114 cm	162 cm / 58 cm / 114 cm
Peso netto	28 kg	31 kg	34 kg
LISTINO			
Codice articolo	11C-TQMG603	12C-TQMG603	12D-PQSC603
EAN	4 008423 892390	4 008423 892406	4 008423 872637
Listino al pubblico (Iva inclusa)	399,00 €* <small>€</small>	479,00 €* <small>€</small>	569,00 €* <small>€</small>

LM1 DP53
LM2 DR46s
LM2 DR46es

MOTORE			
Modello	Cub Cadet 55 OHV	Cub Cadet 55 OHV	Cub Cadet 55 OHV
Cilindrata	159 cm ³	159 cm ³	159 cm ³
Potenza nominale	2,5 kW / 2.800 min ⁻¹	2,5 kW / 2.800 min ⁻¹	2,5 kW / 2.800 min ⁻¹
Avviamento	Avviamento manuale	Avviamento manuale	Avviamento elettrico
Capacità serbatoio (litri)	1,0 l	1,0 l	1,0 l
TRASMISSIONE			
Trasmissione	A spinta	Si, posteriore	Si, posteriore
Numero velocità	–	Variabile	Variabile
Velocità (max)	–	0–3,6 km/h	0–3,6 km/h
SISTEMA DI TAGLIO			
Superficie oraria indicativa	950 m ² /h	750 m ² /h	750 m ² /h
Scocca (materiale)	Acciaio	Acciaio	Acciaio
Larghezza di taglio (cm)	53 cm	46 cm	46 cm
Opzioni di taglio	4-in-1	3-in-1	3-in-1
Regolazione dell'altezza di taglio	6 posizioni/centralizzata	6 posizioni/centralizzata	6 posizioni/centralizzato
Altezza di taglio (min–max)	28–92 mm	28–92 mm	28–92 mm
Raccolta	Di serie	Di serie	Di serie
Kit mulching	Di serie	Di serie	Di serie
Scarico laterale	Di serie	–	–
Scarico posteriore senza raccolta	Di serie	Di serie	Di serie
RACCOLTA			
Sacco di raccolta	In tela	In tela	In tela
Capacità sacco di raccolta (litri)	70 l	60 l	60 l
Indicatore sacco pieno	–	–	–
RUOTE			
Ruote (A/P)	200 mm / 280 mm	180 mm / 200 mm	180 mm / 200 mm
Doppi cuscinetti a sfera	Di serie	Di serie	Di serie
COMFORT			
Ugello di lavaggio	Di serie	Di serie	Di serie
Manico	Ergonomico	MySpeed	MySpeed
Manico pieghevole	Di serie	Di serie	Di serie
Manico regolabile	Di serie	Di serie	Di serie
Rivestimento impugnatura	Soft-Grip	–	–
DIMENSIONI			
LpA/LwA/LwAg (dB)	86/96/98	84/94/96	84/94/96
Valore di incertezza mano/braccio / K-factor	5,0 / 1,5 m/s ²	5,0 / 1,5 m/s ²	5,0 / 1,5 m/s ²
Dimensioni (L/l/H)	162 cm / 58 cm / 114 cm	150 cm / 49 cm / 114 cm	150 cm / 49 cm / 114 cm
Peso netto	39 kg	31 kg	35 kg
LISTINO			
Codice articolo	11E-PTKC603	12EBTQKC603	12ECTQS7603
EAN	4 008423 877007	4 008423 866148	4 008423 866247
Listino al pubblico (Iva inclusa)	499,00 €*	614,90 €*	814,90 €*

LM2 DR53s

LM3 CR46s**

LM3 CRC46s

MOTORE			
Modello	Cub Cadet 55 OHV	B&S 575 EX-Series, ReadyStart®	Cub Cadet 45 OHV
Cilindrata	159 cm ³	140 cm ³	140 cm ³
Potenza nominale	2,5 kW / 2.600 min ⁻¹	2,1 kW / 2.800 min ⁻¹	2,1 kW / 2.800 min ⁻¹
Avviamento	Avviamento manuale	Avviamento manuale	Avviamento manuale
Capacità serbatoio (litri)	1,0 l	0,8 l	1,0 l
TRASMISSIONE			
Trasmissione	Si, posteriore	Si, posteriore	Si, posteriore
Numero velocità	Variabile	Variabile	Variabile
Velocità (max)	0–3,6 km/h	0–3,6 km/h	0–3,6 km/h
SISTEMA DI TAGLIO			
Superficie oraria indicativa	950 m ² /h	750 m ² /h	750 m ² /h
Scocca (materiale)	Acciaio	Acciaio	Acciaio
Larghezza di taglio (cm)	53 cm	46 cm	46 cm
Opzioni di taglio	3-in-1	4-in-1	4-in-1
Regolazione dell'altezza di taglio	6 posizioni/centralizzata	6 posizioni/centralizzata	6 posizioni/centralizzata
Altezza di taglio (min-max)	28–92 mm	28–92 mm	28–92 mm
Raccolta	Di serie	Di serie	Di serie
Kit mulching	Di serie	Di serie	Di serie
Scarico laterale	–	Di serie	Di serie
Scarico posteriore senza raccolta	Di serie	Di serie	Di serie
RACCOLTA			
Sacco di raccolta	In tela	In tela con hard-top	In tela con hard-top
Capacità sacco di raccolta (litri)	70 l	60 l	60 l
Indicatore sacco pieno	–	Di serie	Di serie
RUOTE			
Ruote (A/P)	200 mm / 280 mm	180 mm / 280 mm	180 mm / 280 mm
Doppi cuscinetti a sfera	Di serie	Di serie	Di serie
COMFORT			
Ugello di lavaggio	Di serie	Di serie	Di serie
Manico	MySpeed	MySpeed	MySpeed
Manico pieghevole	Di serie	Di serie	Di serie
Manico regolabile	Di serie	Di serie	Di serie
Rivestimento impugnatura	–	–	–
DIMENSIONI			
LpA/LwA/LwAg (dB)	86/96/98	84/94/96	84/94/96
Valore di incertezza mano/braccio / K-factor	5,0 / 1,5 m/s ²	5,0 / 1,5 m/s ²	5,0 / 1,5 m/s ²
Dimensioni (L/I/H)	162 cm / 58 cm / 114 cm	155 cm / 49 cm / 114 cm	155 cm / 49 cm / 114 cm
Peso netto	34 kg	34 kg	34 kg
LISTINO			
Codice articolo	12EBPQKC603	12EBTV5E603	12DBTVSC603
EAN	4 008423 866131	4 008423 859324	4 008423 877045
Listino al pubblico (Iva inclusa)	709,00 €* [*]	690,00 €* [*]	569,90 €* [*]

**Fino ad esaurimento scorte

LM3 CR53s

LM3 DR53es

LC3 DP56

MOTORE			
Modello	B&S 750 EX DOV Series	Cub Cadet 55 OHV ES	Cub Cadet 55 OHV
Cilindrata	161 cm ³	159 cm ³	159 cm ³
Potenza nominale	2,74 kW / 2.700 min ⁻¹	2,5 kW / 2.600 min ⁻¹	2,1 kW / 2.800 min ⁻¹
Avviamento	Avviamento manuale	Avviamento elettrico	Avviamento manuale
Capacità serbatoio (litri)	1,0 l	1,0 l	1,0 l
TRASMISSIONE			
Trasmissione	Si, posteriore	Si, posteriore	A spinta
Numero velocità	Variable	Variabile	-
Velocità (max)	0-3,6 km/h	0-3,6 km/h	-
SISTEMA DI TAGLIO			
Superficie oraria indicativa	950 m ² /h	950 m ² /h	1.000 m ² /h
Scocca (materiale)	Acciaio	Acciaio	-
Larghezza di taglio (cm)	53 cm	53 cm	56 cm
Opzioni di taglio	4-in-1	4-in-1	-
Regolazione dell'altezza di taglio	6 posizioni/centralizzata	6 posizioni/centralizzata	-
Altezza di taglio (min-max)	28-92 mm	28-92 mm	60-110 mm
Raccolta	Di serie	Di serie	-
Kit mulching	Di serie	Di serie	-
Scarico laterale	Di serie	Di serie	-
Scarico posteriore senza raccolta	Di serie	Di serie	-
RACCOLTA			
Sacco di raccolta	In tela con hard-top	In tela con hard-top	-
Capacità sacco di raccolta (litri)	70 l	70 l	-
Indicatore sacco pieno	Di serie	Di serie	-
RUOTE			
Ruote (A/P)	200 mm / 280 mm	200 mm / 280 mm	Ø 360 mm
Doppi cuscinetti a sfera	Di serie	Di serie	-
COMFORT			
Ugello di lavaggio	Di serie	Di serie	-
Manico	MySpeed	MySpeed	3 posizioni
Manico pieghevole	Di serie	Di serie	-
Manico regolabile	Di serie	Di serie	-
Rivestimento impugnatura	-	-	-
DIMENSIONI			
LpA/LwA/LwAg (dB)	83,8/96,4/98 dB (A)	86/96/98	93/106/108 dB (A)
Valore di incertezza mano/braccio / K-factor	5,0 / 1,5 m/s ²	5,0 / 1,5 m/s ²	6,5 / 1,5 m/s ²
Dimensioni (L/l/H)	162 cm / 58 cm / 114 cm	162 cm / 58 cm / 114 cm	140 / 55 / 100 cm
Peso netto	36 kg	41 kg	31 kg
LISTINO			
Codice articolo	12ABPV9B603	12ECPVS7603	25C-262E603
EAN	4 008423 922998	4 008423 866155	4 008423 881967
Listino al pubblico (Iva inclusa)	769,00 €*	899,00 €*	659,90 €*

LR

FORCE SERIES




TAGLIO IN RETROMARCIA

La tecnologia Reverse Mowing consente di continuare a tagliare l'erba anche a marcia indietro. Per motivi di sicurezza questa funzione deve essere attivata manualmente. Naturalmente, è importante che non ci siano bambini o animali nei paraggi.



LR1 MR76

Larghezza di taglio:	76 cm
Superficie oraria indicativa:	2.500 m ² /h
Capacità sacco di raccolta:	200 l Di serie
Motore:	Cub Cadet OHV
Cilindrata:	382 cm ³
Trasmissione:	Transmatic
Regolaz. altezza di taglio:	5 posizioni
Codice articolo:	13B726HD603
Listino:	2.559,00 €*



LR2 NR76 dal vivo & da vicino

COMPATTO E VERSATILE COME MAI PRIMA D'ORA

Design moderno, versatilità e un perfetto taglio dell'erba: sono solo tre delle caratteristiche principali del MINI-RIDER di Cub Cadet. I MINI-RIDERS Cub Cadet, agili e compatti, sono equipaggiati con uno dei motori Cub Cadet più performanti e affidabili e necessitano di pochissima manutenzione. Se per tagliare il tuo prato hai bisogno del sistema di raccolta, dello scarico laterale o del sistema di taglio mulching, i MINI-RIDERS Cub Cadet sono l'ideale. Grazie al loro particolare design, i MINI-RIDERS di Cub Cadet non occupano molto più spazio di un tosaerba tradizionale.



Per saperne di più

CESTO DI RACCOLTA 200 L
(Modelli LR1 MR76 e LR2 NR76)

SERBATOIO BENZINA DA 4,9 L

RUOTE LARGHE
Gentili con il prato, stabili su tutti i terreni.

REGOLAZIONE DELL'ALTEZZA DI TAGLIO E INNESTO LAME

L'altezza di taglio può essere regolata facilmente in 5 posizioni comprese tra 38 mm e 95 mm; il piatto di taglio può essere attivato e disattivato tramite la leva dedicata. Entrambe le leve si trovano sul lato destro del sedile.

INTELLIGENT PARKING ASSISTANCE (SOLO SU LR2)

Grazie al sistema IPA sarà più semplice parcheggiare il tuo LR2 in garage o nel tuo giardino. Il sistema "intelligente" di parcheggio, diminuisce in automatico la velocità del tuo MINI-RIDER quando selezioni la retromarcia.



LUCI LED
(serie LR2)

TRASMISSIONE TRANSMATIC (LR1) O HYDRO (LR2)

PARAURTI ANTERIORE

PIATTO DI TAGLIO DA 76 CM



POWERED BY
Cub Cadet

LR1 MS76

Larghezza di taglio:	76 cm
Superficie oraria indicativa:	3.000 m ² /h
Capacità sacco di raccolta:	115 l Opzionale
Motore:	Cub Cadet OHV
Cilindrata:	382 cm ³
Trasmissione:	Transmatic
Regolaz. altezza di taglio:	5 posizioni
Codice articolo:	13B726JD603
Listino:	2.139,00 €*



POWERED BY
Cub Cadet

LR2 NR76

Larghezza di taglio:	76 cm
Superficie oraria indicativa:	2.500 m ² /h
Capacità sacco di raccolta:	200 l Di serie
Motore:	Cub Cadet OHV
Cilindrata:	439 cm ³
Trasmissione:	Hydro
Regolaz. altezza di taglio:	5 posizioni
Codice articolo:	13AB21HD603
Listino:	3.039,00 €*



POWERED BY
Cub Cadet

LR2 NS76

Larghezza di taglio:	76 cm
Superficie oraria indicativa:	3.000 m ² /h
Capacità sacco di raccolta:	115 l Opzionale
Motore:	Cub Cadet OHV
Cilindrata:	439 cm ³
Trasmissione:	Hydro
Regolaz. altezza di taglio:	5 posizioni
Codice articolo:	13AB21JD603
Listino:	2.789,00 €*

*Listino consigliato al pubblico IVA inclusa, non include il montaggio e l'eventuale servizio di pre-consegna.

LR1 MR76

LR1 MS76

MOTORE		
Modello	Cub Cadet OHV	Cub Cadet OHV
Cilindrata	382 cm ³	382 cm ³
Potenza nominale	7,4 kW / 2.700 min ⁻¹	7,9 kW / 2.900 min ⁻¹
Cilindri	Monocilindrico	Monocilindrico
Capacità serbatoio (litri)	4,9 l	4,9 l
Lubrificazione	Pompa olio pressurizzata stile automobilistico con filtro esterno	Pompa olio pressurizzata stile automobilistico con filtro esterno
TRASMISSIONE		
Trasmissione	Transmatic	Transmatic
Velocità	6 (f/r), shift-on-the-go	6 (f/r), shift-on-the-go
Controllo	A pedale	A pedale
SISTEMA DI TAGLIO		
Superficie oraria indicativa	2.500 m ² /h	3.000 m ² /h
Larghezza di taglio	76 cm	76 cm
Altezza di taglio (min-max)	38-95 mm	38-95 mm
Opzioni di taglio	3-in-1 option	2-in-1-option
Numero di lame	1	1
Innesto lame	Manuale a leve	Manuale a leve
Posizioni altezza piatto	5 posizioni	5 posizioni
Ugello di lavaggio/kit mulching	Di serie/Opzionale (196-334-600)	Di serie/Opzionale (196-334-600)
SISTEMA DI RACCOLTA		
Tipo	Con raccolta	Scarico laterale
Cesto (litri)/codice accessorio	200 l Di serie/-	115 l/Opzionale (19A30014OEM)
Maniglia cesto/hard-top	2 impugnature/Plastica	-/-
Indicat. sacco pieno/deflettore	Di serie/Opzionale	-/Di serie
TELAIO		
Assale anteriore	Acciaio	Acciaio
Paraurti anteriore	Di serie	Di serie
Raggio di sterzo	46 cm	46 cm
Dimensioni ruote (a/p)	13 x 5 / 16 x 6,5	13 x 5 / 16 x 6,5
Cuscinetti ruote	Bronzine	Bronzine
Telaio di facile accesso	Di serie	Di serie
SISTEMA ELETTRICO		
Batteria	12V, 135CCA, AGM	12V, 135CCA, AGM
Luci	-	-
COMFORT		
Sedile	Comfort	Comfort
Regolazione sedile	Vite	Vite
Volante	Standard	Standard
Taglio in retromarcia	Di serie	Di serie
Gancio traino	Opzionale (196-398-000)	Opzionale (196-397-000)
DIMENSIONI		
Livello rumore LpA/LwA/LwAg	85,9/98,6/100 dB (A)	86,6/98,8/100 dB (A)
Vibrazione valore corpo/K-factor	1,2 / 0,6 m/s ²	1,3 / 0,65 m/s ²
Vibrazione valore mano/braccio / K-factor	2,4 / 1,2 m/s ²	2,6 / 1,3 m/s ²
Dimensioni (L//H)	225 / 86 / 112 cm	157 / 85 / 112 cm
Peso netto	144 kg	126 kg
LISTINO		
Codice articolo	13B726HD603	13B726JD603
EAN	 4 008423 892284	 4 008423 892154
Listino al pubblico (IVA inclusa)	2.559,00 €* *IVA inclusa	2.139,00 €* *IVA inclusa

LR2 NR76
LR2 NS76

MOTORE		
Modello	Cub Cadet OHV	Cub Cadet OHV
Cilindrata	439 cm ³	439 cm ³
Potenza nominale	8,1 kW / 2.700 min ⁻¹	8,6 kW / 2.950 min ⁻¹
Cilindri	Monocilindrico	Monocilindrico
Capacità serbatoio (litri)	4,9 l	4,9 l
Lubrificazione	Pompa olio pressurizzata stile automobilistico con filtro esterno	Pompa olio pressurizzata stile automobilistico con filtro esterno
TRASMISSIONE		
Trasmissione	Hydro	Hydro
Velocità	Variabile	Variabile
Controllo	A pedale	A pedale
SISTEMA DI TAGLIO		
Superficie oraria indicativa	2.500 m ² /h	3.000 m ² /h
Larghezza di taglio	76 cm	76 cm
Altezza di taglio (min-max)	38-95 mm	38-95 mm
Opzioni di taglio	3-in-1 option	2-in-1 option
Numero di lame	1	1
Innesto lame	Manuale a leve	Manuale a leve
Posizioni altezza piatto	5 posizioni	5 posizioni
Ugello di lavaggio/kit mulching	Di serie/Opzionale (196-334-600)	Di serie/Opzionale (196-334-600)
SISTEMA DI RACCOLTA		
Tipo	Con raccolta	Scarico laterale
Cesto (litri)/codice accessorio	200 l Di serie/-	115 l Opzionale/(19A30014OEM)
Maniglia cesto/hard-top	2 impugnature/Plastica	-/-
Indicat. sacco pieno/deflettore	Di serie/Opzionale	-/Di serie
TELAIO		
Assale anteriore	Acciaio	Acciaio
Paraurti anteriore	Di serie	Di serie
Raggio di sterzo	46 cm	46 cm
Dimensioni ruote (a/p)	13 x 5 / 16 x 6,5	13 x 5 / 16 x 6,5
Cuscinetti ruote	Bronzine	Bronzine
Telaio di facile accesso	Di serie	Di serie
SISTEMA ELETTRICO		
Batteria	12V, 135CCA, AGM	12V, 135CCA, AGM
Luci	LED	LED
COMFORT		
Sedile	Comfort con schienale alto	Comfort con schienale alto
Regolazione sedile	Vite	Vite
Volante	Standard	Standard
Taglio in retromarcia	Di serie	Di serie
Gancio traino	Opzionale (196-398-000)	Opzionale (196-397-000)
DIMENSIONI		
Livello rumore LpA/LwA/LwAg	88/98/100 dB (A)	88/98/100 dB (A)
Vibrazione valore corpo/K-factor	0,5 / 0,3 m/s ²	1,0 / 0,5 m/s ²
Vibrazione valore mano/braccio / K-factor	2,6 / 1,3 m/s ²	2,6 / 1,3 m/s ²
Dimensioni (L/I/H)	225 / 86 / 112 cm	157 / 85 / 112 cm
Peso netto	172 kg	127 kg
LISTINO		
Codice articolo	13AB21HD603	13AB21JD603
EAN	 4 008423 916041	 4 008423 916058
Listino al pubblico (IVA inclusa)	3.039,00 €*	2.789,00 €*

LT FORCE SERIES



RACCOLTA DIRETTA

Tutti i nostri trattorini con raccolta sono stati progettati per convogliare l'erba tagliata al cesto di raccolta con efficienza ottimale. Tutti i trattorini con raccolta della serie LT sono dotati di un robusto cesto di raccolta, realizzato con materiale resistente, che consente un flusso ottimale dell'aria, per favorire la raccolta.

POWERED BY
Cub Cadet



LT1 NR92

Larghezza di taglio:	92 cm
Superficie oraria indicativa:	3.500 m ² /h
Capacità sacco di raccolta:	240 l Di serie
Motore:	Cub Cadet OHV
Cilindrata:	439 cm ³
Trasmissione:	Transmatic
Regolaz. altezza di taglio:	5 posizioni
Codice articolo:	13AB77BE603
Listino:	2.899,00 €*

POWERED BY
Cub Cadet



LT1 NS92

Larghezza di taglio:	92 cm
Superficie oraria indicativa:	4.000 m ² /h
Capacità sacco di raccolta:	229 l Opzionale (19A30045OEM)
Motore:	Cub Cadet OHV
Cilindrata:	439 cm ³
Trasmissione:	Transmatic
Regolaz. altezza di taglio:	5 posizioni
Codice articolo:	13AB77BY603
Listino:	2.449,00 €*

POWERED BY
Cub Cadet



LT2 NR92

Larghezza di taglio:	92 cm
Superficie oraria indicativa:	3.500 m ² /h
Capacità sacco di raccolta:	240 l Di serie
Motore:	Cub Cadet OHV
Cilindrata:	439 cm ³
Trasmissione:	Hydro
Regolaz. altezza di taglio:	5 posizioni
Codice articolo:	13AB71BE603
Listino:	3.199,00 €*

PIACEVOLE ESPERIENZA

I trattorini Cub Cadet serie LT sono estremamente versatili. La loro caratteristica principale è la capacità di lavorare rapidamente su grandi aree. Grazie al capiente cesto di raccolta oppure utilizzando lo scarico laterale, non dovendoti fermare per svuotare il cesto, risparmierai molto tempo. Grazie alla facile regolazione dell'altezza di taglio, la serie LT ottiene ottimi risultati di taglio anche su terreni difficili.



LT2 NS92

Larghezza di taglio:	92 cm
Superficie oraria indicativa:	4.000 m ² /h
Capacità sacco di raccolta:	229 l Opzionale (19A30045OEM)
Motore:	Cub Cadet OHV
Cilindrata:	439 cm ³
Trasmissione:	CVT
Regolaz. altezza di taglio:	5 posizioni
Codice articolo:	13AB78BY603
Listino:	2.679,00 €*



LT3 PR105

Larghezza di taglio:	105 cm
Superficie oraria indicativa:	4.500 m ² /h
Capacità sacco di raccolta:	240 l Di serie
Motore:	Cub Cadet OHV, V-TWIN
Cilindrata:	679 cm ³
Trasmissione:	Hydro
Regolaz. altezza di taglio:	5 posizioni
Codice articolo:	13AJ71BN603
Listino:	3.999,00 €*





LT3 PS107

Larghezza di taglio:	107 cm
Superficie oraria indicativa:	5.500 m ² /h
Capacità sacco di raccolta:	229 l Opzionale (19B30031OEM)
Motore:	Cub Cadet OHV, V-TWIN
Cilindrata:	679 cm ³
Trasmissione:	CVT
Regolaz. altezza di taglio:	5 posizioni
Codice articolo:	13AJ78BS603
Listino:	3.599,00 €*

LT1 NR92

LT1 NS92

LT2 NR92

MOTORE			
Motore	Cub Cadet OHV	Cub Cadet OHV	Cub Cadet OHV
Cilindrata	439 cm ³	439 cm ³	439 cm ³
Potenza nominale	8,1 kW / 2.700 min ⁻¹	7,5 kW / 2.450 min ⁻¹	8,1 kW / 2.700 min ⁻¹
Cilindri	Monocilindrico	Monocilindrico	Monocilindrico
Capacità serbatoio (l)	3,8 l	3,8 l	3,8 l
TRASMISSIONE			
Trasmissione	Transmatic	Transmatic	Hydro
Velocità	7 (f/r), shift-on-the-go	7 (f/r), shift-on-the-go	Variabile
Controllo	A pedale con leva manuale di pre-selezione	A pedale con leva manuale di pre-selezione	A pedale
Cruise control	-	-	-
SISTEMA DI TAGLIO			
Superficie oraria indicativa	3.500 m ² /h	4.000 m ² /h	3.500 m ² /h
Larghezza di taglio	92 cm	92 cm	92 cm
Altezza di taglio (min-max)	30-95 mm	30-95 mm	30-95 mm
Numero di lame	2	2	2
Innesto lame	Manuale a leve	Manuale a leve	Manuale a leve
Posizioni altezza piatto	5 posizioni	5 posizioni	5 posizioni
Ruote piatto	2	-	2
Ugello di lavaggio/Kit mulching	-/Opzionale (196-749A678)	-/Di serie a molla	-/Opzionale (196-749A678)
SISTEMA DI RACCOLTA			
Tipo	Raccolta	Scarico laterale	Raccolta
Cesto (litri)/codice accessorio	240 l Di serie/-	229 l Opzionale/(19A30045OEM)	240 l Di serie/-
Maniglia cesto/hard-top	Manico telescopico/PVC	-/-	Manico telescopico/PVC
Indicatore sacco pieno/deflett.	-/Opzionale (196-750A678)	-/Di serie	-/Opzionale (196-750A678)
TELAIO			
Assale anteriore	Acciaio	Acciaio	Acciaio
Paraurti anteriore	Opzionale (OEM-190-679)	Opzionale (OEM-190-679)	Opzionale (OEM-190-679)
Raggio di sterzo	46 cm	46 cm	46 cm
Dimensioni ruote (a/p in pollici)	15 x 6 / 18 x 9,5	15 x 6 / 20 x 8	15 x 6 / 18 x 9,5
Cuscinetti ruote	Bronzine	Bronzine	Bronzine
Telaio di facile accesso	Di serie	Di serie	Di serie
Luci	Di serie	Di serie	Di serie
COMFORT			
Sedile	Comfort, schienale alto	Comfort, schienale alto	Comfort, schienale alto
Regolazione sedile	Vite	Vite	Vite
Volante	Standard	Standard	Soft-Grip
Porta attrezzi/Porta tazza	-/-	-/-	-/-
Taglio in retromarcia	-	-	Di serie
Gancio traino	Opzionale (196-399-000)	Di serie	Opzionale (196-399-000)
DIMENSIONI			
LpA/LwA/LwAg (dB)	88/98/100 dB (A)	88/98/100 dB (A)	88/98/100 dB (A)
Vibrazione valore corpo/K-factor	1,0 / 0,5 m/s ²	1,0 / 0,5 m/s ²	1,0 / 0,5 m/s ²
Valore di incertezza mano/braccio / K-factor	5,0 / 1,5 m/s ²	5,0 / 1,5 m/s ²	5,0 / 1,5 m/s ²
Dimensioni (L/I/H)	225 / 99 / 103 cm	170 / 107 / 100 cm	225 / 99 / 103 cm
Peso netto	195 kg	150 kg	195 kg
LISTINO			
Codice articolo	13AB77BE603	13AB77BY603	13AB71BE603
EAN	 4 008423 891829	 4 008423 891836	 4 008423 891812
Listino al pubblico (IVA inclusa)	2.899,00 €* *	2.449,00 €* *	3.199,00 €* *

LT2 NS92
LT3 PR105
LT3 PS107

MOTORE			
Motore	Cub Cadet OHV	Cub Cadet OHV	Cub Cadet OHV
Cilindrata	439 cm ³	679 cm ³	679 cm ³
Potenza nominale	7,5 kW / 2.450 min ⁻¹	12,7 kW / 2.700 min ⁻¹	11,4 kW / 2.400 min ⁻¹
Cilindri	Monocilindrico	V-TWIN	V-TWIN
Capacità serbatoio (l)	3,8 l	3,8 l	3,8 l
TRASMISSIONE			
Trasmissione	CVT	Hydro	CVT
Velocità	Variabile	Variabile	Variabile
Controllo	A pedale	A pedale	A pedale
Cruise control	-	-	-
SISTEMA DI TAGLIO			
Superficie oraria indicativa	4.000 m ² /h	4.500 m ² /h	5.500 m ² /h
Larghezza di taglio	92 cm	105 cm	107 cm
Altezza di taglio (min-max)	30-95 mm	30-95 mm	30-95 mm
Numero di lame	2	2	2
Innesto lame	Manuale a leve	Manuale a leve	Manuale a leve
Posizioni altezza piatto	5 posizioni	5 posizioni	5 posizioni
Ruote piatto	-	2	2
Ugello di lavaggio/Kit mulching	-/Di serie a molla	Di serie/Opzionale (196-749A678)	Di serie/Di serie
SISTEMA DI RACCOLTA			
Tipo	Scaricolo laterale	Raccolta	Scarico laterale
Cesto (litri)/codice accessorio	229 l Opzionale/(19A30045OEM)	240 l/-	229 l Opzionale/(19B30031OEM)
Maniglia cesto/hard-top	-/-	Manico telescopico/PVC	-/-
Indicatore sacco pieno/deflett.	-/Di serie	-/Opzionale (196-750A678)	-/Di serie
TELAIO			
Assale anteriore	Acciaio	Ghisa	Ghisa
Paraurti anteriore	Opzionale (OEM-190-679)	Di serie	Di serie
Raggio di sterzo	46 cm	46 cm	46 cm
Dimensioni ruote (a/p in pollici)	15 x 6 / 20 x 8	15 x 6 / 18 x 9,5	15 x 6 / 20 x 8
Cuscinetti ruote	Bronzine	Bronzine	Bronzine
Telaio di facile accesso	Di serie	Di serie	Di serie
Luci	Di serie	Di serie	Di serie
COMFORT			
Sedile	Comfort, schienale alto	Comfort, schienale alto	Comfort, schienale alto
Regolazione sedile	Vite	Vite	Vite
Volante	Soft-Grip	Soft-Grip	Soft-Grip
Porta attrezzi/Porta tazza	-/-	-/-	-/-
Taglio in retromarcia	Di serie	Di serie	Di serie
Gancio traino	Di serie	Opzionale (196-399-000)	Di serie
DIMENSIONI			
LpA/LwA/LwAg (dB)	88/98/100 dB (A)	88/98/100 dB (A)	88/98/100 dB (A)
Vibrazione valore corpo/K-factor	1,0 / 0,5 m/s ²	1,0 / 0,5 m/s ²	1,0 / 0,5 m/s ²
Valore di incertezza mano/braccio / K-factor	5,0 / 1,5 m/s ²	5,0 / 1,5 m/s ²	5,0 / 1,5 m/s ²
Dimensioni (L/l/H)	170 / 107 / 100 cm	225 / 110 / 103 cm	170 / 115 / 100 cm
Peso netto	150 kg	198 kg	175 kg
LISTINO			
Codice articolo	13AB78BY603	13AJ71BN603	13AJ78BS603
EAN	 4 008423 9244 11	 4 008423 9243 43	 4 008423 9243 50
Listino al pubblico (IVA inclusa)	2.679,00 €*	3.999,00 €*	3.599,00 €*

XT1® ENDURO SERIES®



Per saperne di più

POWERED BY
Cub Cadet



XT1 OS96

Larghezza di taglio:	96 cm
Superficie oraria indicativa:	6.000 m ² /h
Capacità sacco di raccolta:	200 l Opzionale (OEMR190-180A)
Motore:	Cub Cadet
Cilindrata:	547 cm ³
Trasmissione:	Hydro
Regolaz. altezza di taglio:	12 posizioni
Codice articolo:	13A8A1TF603
Listino:	3.419,00 €*

Cub Cadet
ENGINES

Potente e affidabile motore Cub Cadet – progettato negli USA. Su modelli selezionati della serie XT.



COMBINAZIONE DI POTENZA E EFFICIENZA

I trattorini della serie XT1 di Cub Cadet, stabiliscono nuovi standard in termini di potenza, prestazioni e qualità. Puoi scegliere tra modelli con scarico laterale e raccolta, puoi anche usufruire di una vasta gamma di accessori dedicati.



SEDILE REGOLABILE

Per garantire una seduta perfetta ad ogni utilizzatore.



PULSANTE INNESTO LAME



SISTEMA MECCANICO DI REGOLAZIONE ALTEZZA DI TAGLIO



TRASMISSIONE IDROSTATICA

Un sistema di trazione dolce e modulabile, controllabile tramite un comodo pedale.



XT1 OS107

Larghezza di taglio:	107 cm
Superficie oraria indicativa:	8.000 m ² /h
Capacità sacco di raccolta:	200 l Opzionale (19A30030100)
Motore:	Cub Cadet
Cilindrata:	547 cm ³
Trasmissione:	Hydro
Regolaz. altezza di taglio:	12 posizioni
Codice articolo:	13A8A1TS603
Listino:	3.699,00 €*



XT1 OR95

Larghezza di taglio:	95 cm
Superficie oraria indicativa:	5.500 m ² /h
Capacità sacco di raccolta:	320 l Di serie
Motore:	Cub Cadet
Cilindrata:	547 cm ³
Trasmissione:	Hydro
Regolaz. altezza di taglio:	12 posizioni
Codice articolo:	13A8A1TB603
Listino:	4.659,00 €*



XT1 OR106

Larghezza di taglio:	106 cm
Superficie oraria indicativa:	7.500 m ² /h
Capacità sacco di raccolta:	320 l Di serie
Motore:	Cub Cadet
Cilindrata:	547 cm ³
Trasmissione:	Hydro
Regolaz. altezza di taglio:	12 posizioni
Codice articolo:	13A8A1TR603
Listino:	4.799,00 €*

*Listino consigliato al pubblico IVA inclusa, non include il montaggio e l'eventuale servizio di pre-consegna.

Cub Cadet TIGHT TURN XTREME

Solo 17 cm, grazie alla tecnologia "TIGHT TURN XTREME".



POTENZA E PRECISIONE PER GRANDI SFIDE

La serie XT2 di Cub Cadet offre un allestimento di alto livello, in grado di offrire il massimo in termini di prestazioni e affidabilità. Sono estremamente maneggevoli ed in grado di operare con la massima facilità su qualsiasi terreno, anche in presenza di molti ostacoli. La lunga serie di accessori dedicati ti consentirà di utilizzare queste macchine durante tutto l'anno.

Powered by
Kawasaki



XT2 PR95

Larghezza di taglio:	95 cm
Superficie oraria indicativa:	6.000 m ² /h
Capacità sacco di raccolta:	320 l Di serie
Motore:	Kawasaki, V-TWIN
Cilindrata:	603 cm ³
Trasmissione:	Hydro
Regolaz. altezza di taglio:	12 posizioni
Codice articolo:	13AGA1TB603
Listino:	5.699,00 €*

POWERED BY
Cub Cadet



XT2 PR106

Larghezza di taglio:	106 cm
Superficie oraria indicativa:	8.000 m ² /h
Capacità sacco di raccolta:	320 l Di serie
Motore:	Cub Cadet, V-TWIN
Cilindrata:	679 cm ³
Trasmissione:	Hydro
Regolaz. altezza di taglio:	12 posizioni
Codice articolo:	13AJA1TR603
Listino:	5.699,00 €*

Powered by
Kawasaki



XT2 QR106

Larghezza di taglio:	106 cm
Superficie oraria indicativa:	8.000 m ² /h
Capacità sacco di raccolta:	320 l Di serie
Motore:	Kawasaki, V-TWIN
Cilindrata:	726 cm ³
Trasmissione:	Hydro
Regolaz. altezza di taglio:	12 posizioni
Codice articolo:	13AFA1TR603
Listino:	5.940,00 €*

Powered by
Kawasaki



XT2 PS107

Larghezza di taglio:	107 cm
Superficie oraria indicativa:	8.500 m ² /h
Capacità sacco di raccolta:	200 l Opzionale (19A30030100)
Motore:	Kawasaki, V-TWIN
Cilindrata:	603 cm ³
Trasmissione:	Hydro
Regolaz. altezza di taglio:	12 posizioni
Codice articolo:	13AGA1TS603
Listino:	4.759,00 €*

POWERED BY
Cub Cadet



XT2 PS117

Larghezza di taglio:	117 cm
Superficie oraria indicativa:	9.000 m ² /h
Capacità sacco di raccolta:	200 l Opzionale (19A30030100)
Motore:	Cub Cadet, V-TWIN
Cilindrata:	679 cm ³
Trasmissione:	Hydro
Regolaz. altezza di taglio:	12 posizioni
Codice articolo:	13AJA1TT603
Listino:	4.999,00 €*

Powered by
Kawasaki



XT2 QS117

Larghezza di taglio:	117 cm, piatto saldato
Superficie oraria indicativa:	9.000 m ² /h
Capacità sacco di raccolta:	200 l Opzionale (19A30030100)
Motore:	Kawasaki, V-TWIN
Cilindrata:	726 cm ³
Trasmissione:	Hydro
Regolaz. altezza di taglio:	12 posizioni
Codice articolo:	13AFA1TN603
Listino:	5.830,00 €*




**POTENTI MOTORI
V-TWIN**



**ROBUSTO PIATTO
SALDATO
(XT2 QS117)**



XT2®
ENDURO SERIES®



XT2 QS117 dal vivo & da vicino

Cub Cadet[®]

XT3[®]
ENDURO SERIES



RACCOLTA DIRETTA

Tutti i nostri trattorini con raccolta sono stati progettati per convogliare l'erba tagliata al cesto di raccolta con efficienza ottimale. Tutti i trattorini con raccolta della serie XT sono dotati di un robusto cesto di raccolta, realizzato con materiale resistente, che consente un flusso ottimale dell'aria, per favorire la raccolta.



Cub Cadet TIGHT TURN XTREME

Solo 17 cm, grazie alla tecnologia "TIGHT TURN XTREME".



CESTO DI RACCOLTA 360 L



POTENTE MOTORE KAWASAKI V-TWIN



SISTEMA ANTI-POLVERE



POTENTE TRASMISSIONE HYDRO



Powered by **Kawasaki**



Powered by **Kawasaki**



ELEVATA TRAZIONE ANCHE SU TERRENI IMPEGNATIVI

XT3 QR106

Larghezza di taglio:	106 cm
Superficie oraria indicativa:	8.000 m ² /h
Capacità sacco di raccolta:	360 l con sistema antipolvere
Motore:	Kawasaki, V-TWIN
Cilindrata:	726 cm ³
Trasmissione:	Hydro con sistema di blocco del differenziale
Regolaz. altezza di taglio:	12 posizioni
Codice articolo:	13AFA5TR603
Listino:	7.699,00 €*

XT3 QS127

Larghezza di taglio:	127 cm
Superficie oraria indicativa:	10.000 m ² /h
Capacità sacco di raccolta:	210 l Opzionale (19A300100)
Motore:	Kawasaki, V-TWIN
Cilindrata:	726 cm ³
Trasmissione:	Hydro con sistema di blocco del differenziale
Regolaz. altezza di taglio:	12 posizioni
Codice articolo:	14AFASTQ603
Listino:	7.230,00 €*

*Listino consigliato al pubblico IVA inclusa, non include il montaggio e l'eventuale servizio di pre-consegna.
Kawasaki è un marchio registrato di Kawasaki Heavy Industries, Ltd.

XT1 OS96

XT1 OS107

MOTORE		
Motore	Cub Cadet	Cub Cadet
Cilindrata	547 cm ³	547 cm ³
Potenza nominale	9,0 kW / 2.300 min ⁻¹	6,6 kW / 2.250 min ⁻¹
Cilindri	Monocilindrico	Monocilindrico
Capacità serbatoio (l)	11,4 l	11,4 l
TRASMISSIONE		
Trasmissione	Hydro	Hydro
Velocità	Variabile	Variabile
Controllo	A pedale	A pedale
Cruise control	Di serie	Di serie
SISTEMA DI TAGLIO		
Superficie oraria indicativa	6.000 m ² /h	8.000 m ² /h
Larghezza di taglio	96 cm	107 cm
Altezza di taglio (min-max)	25–100 mm	25–100 mm
Piatto di taglio	Stampato	Stampato
Numero di lame	2	2
Innesto lame	Elettromagnetico	Elettromagnetico
Posizioni altezza di taglio	12 posizioni	12 posizioni
Ruote piatto	2 antiscalp	2 antiscalp
Ugello di lavaggio/Kit mulching/Lama mulch.	–/Di serie/Di serie	Di serie/Di serie/Di serie
RACCOLTA		
Cesto (litri)/codice accessorio	200 l Opzionale/(OEMR190-180A)	200 l Opzionale/(19A30030100)
Maniglia cesto/hard-top	–/–	–/–
Indicatore sacco pieno/deflett.	–/Di serie	–/Di serie
TELAIO		
Assale anteriore	Ghisa	Ghisa
Paraurti anteriore	Standard	Standard
Raggio di sterzo	TIGHT TURN 38 cm	TIGHT TURN 38 cm
Dimensioni ruote (a/p in pollici)	15 x 6 / 20 x 8	15 x 6 / 20 x 8
Cuscinetti ruote	Bronzine	Bronzine
Telaio	Completamente saldato	Completamente saldato
SISTEMA ELETTRICO		
Luci	LED	LED
COMFORT		
Sedile	Cut & Sew, con schienale alto	Cut & Sew, con schienale alto
Regolazione sedile	Leva di regolazione rapida, 10 pos.	Leva di regolazione rapida, 10 pos.
Volante	Ergonomico con soft-grip	Ergonomico con soft-grip
Porta attrezzi/Porta tazza/Gancio traino	Di serie/Di serie/Di serie	Di serie/Di serie/Di serie
Taglio in retromarcia	Di serie	Di serie
DIMENSIONI		
Livello di rumorosità LpA/LwA/LwAg (dB)	85,9/99,1/100 dB (A)	84,9/98,7/100 dB (A)
Vibrazione valore corpo/K-factor	0,7 / 0,35 m/s ²	0,5 / 0,3 m/s ²
Valore di incertezza mano/braccio / K-factor	2,1 / 1,05 m/s ²	2,1 / 1,6 m/s ²
Dimensioni (L/I/H)	175 / 131 / 110 cm	175 / 134 / 110 cm
Peso netto	195 kg	195 kg
LISTINO		
Codice articolo	13A8A1TF603	13A8A1TS603
EAN	 4 008423 872224	 4 008423 872248
Listino al pubblico (IVA inclusa)	3.419,00 €*	3.699,00 €*

XT1 OR95

XT1 OR106

MOTORE		
Motore	Cub Cadet	Cub Cadet
Cilindrata	547 cm ³	547 cm ³
Potenza nominale	6,2 kW / 2.100 min ⁻¹	6,6 kW / 2.250 min ⁻¹
Cilindri	Monocilindrico	Monocilindrico
Capacità serbatoio (l)	11,4 l	11,4 l
TRASMISSIONE		
Trasmissione	Hydro	Hydro
Velocità	Variabile	Variabile
Controllo	A pedale	A pedale
Cruise control	Di serie	Di serie
SISTEMA DI TAGLIO		
Superficie oraria indicativa	5.500 m ² /h	7.500 m ² /h
Larghezza di taglio	95 cm	106 cm
Altezza di taglio (min-max)	25–100 mm	25–100 mm
Piatto di taglio	Stampato	Stampato
Numero di lame	2	2
Innesto lame	Elettromagnetico	Elettromagnetico
Posizioni altezza di taglio	12 posizioni	12 posizioni
Ruote piatto	2 antiscalp	4 antiscalp
Ugello di lavaggio/Kit mulching/Lama mulch.	Di serie/Opz.(196-551-000)/Opz.(196-561-000)	Di serie/Opz.(196-550-000)/Opz.(196-560-000)
RACCOLTA		
Cesto (litri)/codice accessorio	320 l/Opzionale (196-555-603 sistema anti polvere)	320 l/Opzionale (196-555-603 sistema anti polvere)
Maniglia cesto/hard-top	Maniglia telescopica/Plastica	Maniglia telescopica/Plastica
Indicatore sacco pieno/deflett.	Di serie con blocco lame/Opzionale (196-552A000)	Di serie con blocco lame/Opzionale (196-552A000)
TELAIO		
Assale anteriore	Ghisa	Ghisa
Paraurti anteriore	Standard	Standard
Raggio di sterzo	TIGHT TURN 38 cm	TIGHT TURN 38 cm
Dimensioni ruote (a/p in pollici)	15 x 6 / 18 x 8,5	15 x 6 / 18 x 8,5
Cuscinetti ruote	Bronzine	Bronzine
Telaio	Completamente saldato	Completamente saldato
SISTEMA ELETTRICO		
Luci	LED	LED
COMFORT		
Sedile	Cut & Sew, con schienale alto	Cut & Sew, con schienale alto
Regolazione sedile	Leva di regolazione rapida, 10 pos.	Leva di regolazione rapida, 10 pos.
Volante	Ergonomico con soft-grip	Ergonomico con soft-grip
Porta attrezzi/Porta tazza/ Gancio traino	Di serie/Di serie/Di serie	Di serie/Di serie/Di serie
Taglio in retromarcia	Di serie	Di serie
DIMENSIONI		
Livello di rumorosità LpA/LwA/LwAg (dB)	88,7/99,1/100 dB (A)	83,6/99,3/100 dB (A)
Vibrazione valore corpo/K-factor	1,0 / 0,5 m/s ²	1,0 / 0,5 m/s ²
Valore di incertezza mano/braccio / K-factor	5,0 / 1,5 m/s ²	5,0 / 1,5 m/s ²
Dimensioni (L/I/H)	245 / 100 / 118 cm	245 / 110 / 118 cm
Peso netto	235 kg	258 kg
LISTINO		
Codice articolo	13A8A1TB603	13A8A1TR603
EAN	4 008423 872217	4 008423 872231
Listino al pubblico (IVA inclusa)	4.659,00 €*	4.799,00 €*

XT2 PR95

XT2 PR106

MOTORE		
Motore	Kawasaki	Cub Cadet
Cilindrata	603 cm ³	679 cm ³
Potenza nominale	9,3 kW / 2.150 min ⁻¹	9,9 kW / 2.150 min ⁻¹
Cilindri	V-TWIN	V-TWIN
Capacità serbatoio (l)	11,4 l	11,4 l
TRASMISSIONE		
Trasmissione	Hydro	Hydro
Velocità	Variabile	Variabile
Controllo	A pedale	A pedale
Cruise control	Di serie	Di serie
SISTEMA DI TAGLIO		
Superficie oraria indicativa	6.000 m ² /h	8.000 m ² /h
Larghezza di taglio	95 cm	106 cm
Altezza di taglio (min-max)	25-100 mm	25-100 mm
Piatto di taglio	Stampato	Stampato
Numero di lame	2	2
Innesto lame	Elettromagnetico	Elettromagnetico
Posizioni altezza di taglio	12 posizioni	12 posizioni
Ruote piatto	2 antiscalp	4 antiscalp
Ugello di lavaggio/Kit mulching/Lama mulch.	Di serie/Opz. (196-551-000)/Opz. (196-561-000)	Di serie/Opz. (196-550-000)/Opz. (196-560-000)
RACCOLTA		
Cesto (litri)/codice accessorio	320 l/Opzionale (196-555-603 sistema anti polvere)	320 l/Opzionale (196-555-603 sistema anti polvere)
Maniglia cesto/hard-top	Maniglia telescopica/Plastica	Maniglia telescopica/Plastica
Indicatore sacco pieno/deflett.	Di serie con blocco lame/Opzionale (196-552A000)	Di serie con blocco lame/Opzionale (196-552A000)
TELAIO		
Assale anteriore	Ghisa	Ghisa
Paraurti anteriore	Standard, giallo	Standard, giallo
Raggio di sterzo	TIGHT TURN xTREME 17 cm	TIGHT TURN xTREME 17 cm
Dimensioni ruote (a/p in pollici)	15 x 6 / 18 x 8,5	15 x 6 / 18 x 8,5
Cuscinetti ruote	Bronzine	Bronzine
Telaio	Completamente saldato	Completamente saldato
SISTEMA ELETTRICO		
Luci	LED	LED
COMFORT		
Sedile	Cut & Sew, con schienale alto	Cut & Sew, con schienale alto
Regolazione sedile	Leva di regolazione rapida, 10 pos.	Leva di regolazione rapida, 10 pos.
Volante	Ergonomico con soft-grip	Ergonomico con soft-grip
Porta attrezzi/Porta tazza/Gancio traino	Di serie/Di serie/Di serie	Di serie/Di serie/Di serie
Taglio in retromarcia	Di serie	Di serie
DIMENSIONI		
Livello di rumorosità LpA/LwA/LwAg (dB)	83,1/99/100 dB (A)	82,9/98,6/100 dB (A)
Vibrazione valore corpo/K-factor	1,0 / 0,5 m/s ²	1,0 / 0,5 m/s ²
Valore di incertezza mano/braccio / K-factor	5,0 / 1,5 m/s ²	5,0 / 1,5 m/s ²
Dimensioni (L/I/H)	250 / 100 / 118 cm	250 / 110 / 118 cm
Peso netto	254 kg	253 kg
LISTINO		
Codice articolo	13AGA1TB603	13AJA1TR603
EAN		
Listino al pubblico (IVA inclusa)	5.699,00 €*	5.699,00 €*

XT2 QR106
XT2 PS107

MOTORE		
Motore	Kawasaki	Kawasaki
Cilindrata	726 cm ³	603 cm ³
Potenza nominale	11,8 kW / 2.200 min ⁻¹	9,8 kW / 2.300 min ⁻¹
Cilindri	V-TWIN	V-TWIN
Capacità serbatoio (l)	11,4 l	11,4 l
TRASMISSIONE		
Trasmissione	Hydro	Hydro
Velocità	Variabile	Variabile
Controllo	A pedale	A pedale
Cruise control	Di serie	Di serie
SISTEMA DI TAGLIO		
Superficie oraria indicativa	8.000 m ² /h	8.500 m ² /h
Larghezza di taglio	106 cm	107 cm
Altezza di taglio (min-max)	25–100 mm	25–100 mm
Piatto di taglio	Stampato	Stampato
Numero di lame	2	2
Innesto lame	Elettromagnetico	Elettromagnetico
Posizioni altezza di taglio	12 posizioni	12 posizioni
Ruote piatto	4 antiscalp	2 antiscalp
Ugello di lavaggio/Kit mulching/Lama mulch.	Di serie/Opz. (196-550-000)/Opz. (196-560-000)	Di serie/Di serie/Di serie
RACCOLTA		
Cesto (litri)/codice accessorio	320 l/Opzionale (196-555-603 sistema anti polvere)	200 l Opzionale/(19A30030100)
Maniglia cesto/hard-top	Maniglia telescopica/Plastica	–/–
Indicatore sacco pieno/deflett.	Di serie con blocco lame/Opzionale (196-552A000)	–/Di serie
TELAIO		
Assale anteriore	Ghisa	Ghisa
Paraurti anteriore	Standard, giallo	Standard, giallo
Raggio di sterzo	TIGHT TURN xTREME 17 cm	TIGHT TURN xTREME 17 cm
Dimensioni ruote (a/p in pollici)	15 x 6 / 18 x 8,5	15 x 6 / 18 x 8,5
Cuscinetti ruote	Bronzine	Bronzine
Telaio	Completamente saldato	Completamente saldato
SISTEMA ELETTRICO		
Luci	LED	LED
COMFORT		
Sedile	Cut & Sew, con schienale alto	Cut & Sew, con schienale alto
Regolazione sedile	Leva di regolazione rapida, 10 pos.	Leva di regolazione rapida, 10 pos.
Volante	Ergonomico con soft-grip	Ergonomico con soft-grip
Porta attrezzi/Porta tazza/Gancio traino	Di serie/Di serie/Di serie	Di serie/Di serie/Di serie
Taglio in retromarcia	Di serie	Di serie
DIMENSIONI		
Livello di rumorosità LpA/LwA/LwAg (dB)	83,7/98,9/100 dB (A)	84,7/98,6/100 dB (A)
Vibrazione valore corpo/K-factor	0,2 / 0,5 m/s ²	0,6 / 0,3 m/s ²
Valore di incertezza mano/braccio / K-factor	2,0 / 1,0 m/s ²	2,7 / 1,4 m/s ²
Dimensioni (L/I/H)	250 / 110 / 118 cm	180 / 134 / 100 cm
Peso netto	268 kg	210 kg
LISTINO		
Codice articolo	13AFA1TR603	13AGA1TS603
EAN	 4 008423 872262	 4 008423 872286
Listino al pubblico (IVA inclusa)	5.940,00 €* *IVA inclusa	4.759,00 €* *IVA inclusa

XT2 PS117

XT2 QS117




MOTORE		
Motore	Cub Cadet	Kawasaki
Cilindrata	679 cm ³	726 cm ³
Potenza nominale	11,9 kW / 2.500 min ⁻¹	12,7 kW / 2.500 min ⁻¹
Cilindri	V-TWIN	V-TWIN
Capacità serbatoio (l)	11,4 l	11,4 l
TRASMISSIONE		
Trasmissione	Hydro	Hydro
Velocità	Variabile	Variabile
Controllo	A pedale	A pedale
Cruise control	Di serie	Di serie
SISTEMA DI TAGLIO		
Superficie oraria indicativa	9.000 m ² /h	9.000 m ² /h
Larghezza di taglio	117 cm	117 cm
Altezza di taglio (min-max)	25-100 mm	25-100 mm
Piatto di taglio	Stampato	Saldato
Numero di lame	2	2
Innesto lame	Elettromagnetico	Elettromagnetico
Posizioni altezza di taglio	12 posizioni	12 posizioni
Ruote piatto	4 antiscalp	4 antiscalp
Ugello di lavaggio/Kit mulching/Lama mulch.	Di serie/Di serie/Di serie	Di serie/Di serie/Di serie
RACCOLTA		
Cesto (litri)/codice accessorio	200 l Opzionale/(19A30030100)	200 l Opzionale/(19A30030100)
Maniglia cesto/hard-top	-/-	-/-
Indicatore sacco pieno/deflett.	-/Di serie	-/Di serie
TELAIO		
Assale anteriore	Ghisa	Ghisa
Paraurti anteriore	Standard, giallo	Standard, giallo
Raggio di sterzo	TIGHT TURN xTREME 17 cm	TIGHT TURN xTREME 17 cm
Dimensioni ruote (a/p in pollici)	15 x 6 / 20 x 8,5	15 x 6 / 20 x 8,5
Cuscinetti ruote	Bronzine	Bronzine
Telaio	Completamente saldato	Completamente saldato
SISTEMA ELETTRICO		
Luci	LED	LED
COMFORT		
Sedile	Cut & Sew, con schienale alto	Cut & Sew, con schienale alto
Regolazione sedile	Leva di regolazione rapida, 10 pos.	Leva di regolazione rapida, 10 pos.
Volante	Ergonomico con soft-grip	Ergonomico con soft-grip
Porta attrezzi/Porta tazza/Gancio traino	Di serie/Di serie/Di serie	Di serie/Di serie/Di serie
Taglio in retromarcia	Di serie	Di serie
DIMENSIONI		
Livello di rumorosità LpA/LwA/LwAg (dB)	n.a./n.a./n.a. dB (A)	84,3/99,2/100,0 dB (A)
Vibrazione valore corpo/K-factor	1,0 / 0,5 m/s ²	1,0 / 0,5 m/s ²
Valore di incertezza mano/braccio / K-factor	5,0 / 1,5 m/s ²	5,0 / 1,5 m/s ²
Dimensioni (L/I/H)	180 / 146 / 110 cm	180 / 144 / 110 cm
Peso netto	215 kg	230 kg
LISTINO		
Codice articolo	13AJA1TT603	13AFA1TN603
EAN	 4 008423 922592	 4 008423 922585
Listino al pubblico (IVA inclusa)	4.999,00 €*	5.830,00 €*

XT3 QR106

XT3 QS127

MOTORE		
Motore	Kawasaki	Kawasaki
Cilindrata	726 cm ³	726 cm ³
Potenza nominale	11,9 kW / 2.200 min ⁻¹	13,7 kW / 2.800 min ⁻¹
Cilindri	V-TWIN	V-TWIN
Capacità serbatoio (l)	11,4 l	11,4 l
TRASMISSIONE		
Trasmissione	Hydro,con sistema di blocco del differenziale	Hydro,con sistema di blocco del differenziale
Velocità	Variabile	Variabile
Controllo	A pedale	A pedale
Cruise control	Di serie	Di serie
SISTEMA DI TAGLIO		
Superficie oraria indicativa	8.000 m ² /h	10.000 m ² /h
Larghezza di taglio	106 cm	127 cm
Altezza di taglio (min-max)	25–100 mm	25–100 mm
Piatto di taglio	Stampato	Stampato
Numero di lame	2	3
Innesto lame	Elettromagnetico	Elettromagnetico
Posizioni altezza di taglio	12 posizioni	12 posizioni
Ruote piatto	4 antiscalp	4 antiscalp
Ugello di lavaggio/Kit mulching/Lama mulch.	Di serie/Opz. (196-550-000)/Opz. (196-560-000)	Di serie/Di serie/Di serie
RACCOLTA		
Cesto (litri)/codice accessorio	360 l con sistema antipolvere	210 l Opzionale/(19A30018100)
Maniglia cesto/hard-top	Maniglia telescopica/Plastica	-/-
Indicatore sacco pieno/deflett.	Di serie con blocco lame/Opzionale (196-552A000)	-/Di serie
TELAIO		
Assale anteriore	Ghisa	Ghisa
Paraurti anteriore	Bull Bar	Bull Bar
Raggio di sterzo	TIGHT TURN xTREME 17 cm	TIGHT TURN xTREME 17 cm
Dimensioni ruote (a/p in pollici)	15 x 6 / 18 x 8,5	16 x 6,5-8 / 22 x 9,5
Cuscinetti ruote	Bronzine	Bronzine
Telaio	Completamente saldato	Completamente saldato
SISTEMA ELETTRICO		
Luci	LED	LED
COMFORT		
Sedile	Cut & Sew, con schienale alto	Cut & Sew, con schienale alto
Regolazione sedile	Leva di regolazione rapida, 10 pos.	Leva di regolazione rapida, 10 pos.
Volante	Ergonomico con soft-grip	Ergonomico con soft-grip
Porta attrezzi/Porta tazza/Gancio traino	Di serie/Di serie/Di serie	Di serie/Di serie/Di serie
Taglio in retromarcia	Di serie	Di serie
DIMENSIONI		
Livello di rumorosità LpA/LwA/LwAg (dB)	83,7/98,9/100 dB (A)	90,6/104,2/105 dB (A)
Vibrazione valore corpo/K-factor	0,2 / 0,5 m/s ²	0,39 / 0,5 m/s ²
Valore di incertezza mano/braccio / K-factor	2,0 / 1,0 m/s ²	2,4 / 1,5 m/s ²
Dimensioni (L/l/H)	267 / 110 / 118 cm	197 / 155 / 110 cm
Peso netto	268 kg	260 kg
LISTINO		
Codice articolo	13AFA5TR603	14AFA5TQ603
EAN	 4 008423 917499	 4 008423 915600
Listino al pubblico (IVA inclusa)	7.699,00 €* *IVA inclusa	7.230,00 €* *IVA inclusa

ACCESSORI TRATTORINI (VENDUTI SEPARATAMENTE)

	CUB CADET HAULER	
	CUB CADET HAULER - portata massima 400 kg	 4 008423 887013 Cod. art.: 19B40026100R Listino: 821,10 €*
	Manico	 0 037049 959068 Cod. art.: 19A400270EM Listino: 229,80 €*
Portautensili	 0 037049 959082 Cod. art.: 19A400300EM Listino: 87,70 €*	



UNA CAPACITA' DI CARICO INCREDIBILE

Grazie alla sua versatilità potrai caricare legna, terra, erba e tutto quello che ti serve per i tuoi lavori nel verde.



PANNELLI LATERALI RIPIEGABILI

Ti permettono un migliore accesso al cassone, per il carico e lo scarico del materiale.



VERSATILE. CON IL NUOVO HAULER PUOI FARE DI PIU', ANCHE UTILIZZARE IL CASSONE COME PIANO DI CARICO

Oltre a ridurre lo spazio di stoccaggio ripiegando le sponde aumenti la versatilità del carrello utilizzandolo per trasportare anche carichi lunghi come tronchi o pannelli di legno.



MANICO E PORTAUTENSILI

- Impugnatura con soft-grip
- Porta con te tutti gli attrezzi
- Montaggio semplice



INTELLIGENTE – SI PUO' CHIUDERE PER IL RIMESSAGGIO

I 4 lati possono essere ripiegati sul cassone, in modo da poter riporre il carrello in posizione verticale. Lo spazio occupato è inferiore del 70% rispetto ad un carrello convenzionale.



PIATTAFORMA DI CARICO PER SERIE XT CON SCARICO LATERALE

- Pieghevole e richiudibile verticalmente
- Facile da installare grazie al sistema FastAttach™
- Capacità massima di carico: 36 kg
- Compatibile solo con la serie XT scarico laterale


 0 043033 577132
 Cod. art.: 19A30029100
 Listino: 421,50 €*



SPARGITORE ELETTRICO PER SERIE XT CON SCARICO LATERALE

- Facile da installare grazie al sistema FastAttach™
- Interruttore on/off dal sedile conducente
- Capacità massima di carico: 45 kg
- Compatibile solo con la serie XT scarico laterale


 4 008423 875775
 Cod. art.: 19A30028100
 Listino: 700,40 €*

	<p>SPARGITORI</p> <ul style="list-style-type: none"> • Spargitore a rimorchio, capacità di carico: 80 kg • Peso: 26 kg • Ampiezza di lavoro: fino a 365 cm • Dimensioni (ingombro): L 109,2 / l 96,52 / H 104,1 cm 	 4 008423 816310 Cod. art.: 196-036-000 Listino: 700,40 €*
	<ul style="list-style-type: none"> • Spargitore a rimorchio • Capacità di carico: 50 kg 	 4 008423 874129 Cod. art.: 196-545-000 Listino: 455,10 €*
	<ul style="list-style-type: none"> • Spargitore a rimorchio in polietilene, capacità di carico: 39 kg • Peso: 8 kg • Ampiezza di lavoro: fino a 300 cm • Dimensioni (ingombro): L 88,9 / l 55,9 / H 60,9 cm 	 4 008423 875829 Cod. art.: 196-031B000 Listino: 205,30 €*
	<p>TELI DI COPERTURA</p> <p>Misura L: per Miniriders e trattorino con scarico laterale serie LT</p>	 4 008423 806441 Cod. art.: 2024-U1-0003 Listino: 114,88 €*
	<p>Misura XL: per trattorino con scarico laterale serie XT e trattorini con raccolta serie LT</p>	 4 008423 823882 Cod. art.: 2024-U1-0004 Listino: 112,65 €*
	<p>CARRELLI A RIMORCHIO</p> <ul style="list-style-type: none"> • Rimorchio a spinta / rimorchio in polietilene convertibile • Capacità massima di carico: 159 kg • Peso: 27 kg • Dimensioni (ingombro): L 142,2 / l 83,8 / H 76,2 cm 	 4 008423 804331 Cod. art.: 190-236A000 Listino: 536,60 €*
	<ul style="list-style-type: none"> • Rimorchio a spinta / rimorchio in polietilene convertibile • Capacità massima di carico: 175 kg • Peso: 30 kg 	 4 008423 816396 Cod. art.: 196-506-000 Listino: 458,90 €*
	<ul style="list-style-type: none"> • Carrello a rimorchio in acciaio • Capacità massima di carico: 227 kg • Dimensioni (ingombro): L 152,4 / l 83,8 / H 72 cm • Peso: 33 kg (circa) 	 4 016918 006894 Cod. art.: 190-223B000 Listino: 433,60 €*
	<ul style="list-style-type: none"> • Carrello a rimorchio in acciaio • Capacità massima di carico: 340 kg • Dimensioni (ingombro): L 177,8 / l 83,8 / H 73,7 cm • Peso: 70 kg (circa) 	 4 008423 804348 Cod. art.: 196-507-000 Listino: 529,00 €*
	<p>ATOMIZZATORE</p> <ul style="list-style-type: none"> • Atomizzatore a rimorchio in polietilene, 6,8 l/min • Capacità: 95 l • Dimensioni (ingombro): L 147,4 / l 64,8 / H 129,6 cm 	 4 008423 924374 Cod. art.: 190-537A000 Listino: 1.243,70 €*



SPAZZOLATRICI PER PRATO

- Larghezza di lavoro: 107 cm
- Capacità cesto: 380 litri
- Peso: 31,3 kg

4 008423 807516
Cod. art.: 190-163A000
Listino: 647,00 €*

- Larghezza di lavoro: 112 cm
- Capacità cesto: 736 litri
- Peso: 41,8 kg

4 008423 858976
Cod. art.: 196-543-000
Listino: 827,20 €*



RULLI PER PRATO

- Rullo per prato a spinta/rimorchio in polietilene
- Peso massimo con acqua: 144 kg
- Dimensioni (ingombro): L 127 / l 76,2 / H 45,6 cm
- Larghezza di lavoro: 61 cm

4 008423 401264
Cod. art.: 190-228-000
Listino: 390,10 €*

- Rullo per prato a rimorchio in polietilene
- Peso massimo con acqua: 182 kg
- Dimensioni (ingombro): L 127 / l 106,7 / H 45,7 cm
- Larghezza di lavoro: 91 cm

4 008423 804478
Cod. art.: 190-229-000
Listino: 495,10 €*



ARIEGGIATORI/SCARIFICATORI

Scarificatore a rimorchio, larghezza di lavoro 102 cm, 20 rebbi, dimensioni: L 104 / l 101,6 / H 104 cm

4 008423 804454
Cod. art.: 190-526-000
Listino: 223,20 €*

Arieggiatore a rimorchio, larghezza di lavoro 102 cm, 10 lame a stella zincate, profondità di arieggiatura fino a 6 cm

4 008423 896367
Cod. art.: 196-094-000
Listino: 364,70 €*



KIT MULCHING

Kit mulching (senza lame) per modelli LT1 NS96 e LT2 NS96 (fino al 2022)

4 008423 819632
Cod. art.: OEM-190-116
Listino: 85,30 €*

Kit mulching (senza lame) per modelli LT1 NR92, LT2 NR92 e LT3 PR105

4 008423 836080
Cod. art.: 196-749A678
Listino: 161,20 €*

Kit mulching (senza lame) per modelli XT1 OR106, XT2 QR106, XT2 PR106i e XT3 QR106. Disponibile lama mulching opzionale cod. art. 196-560-000

4 008423 875652
Cod. art.: 196-550-000
Listino: 179,20 €*

Kit mulching (senza lame) per modelli XT1 OR95 e XT2 PR95. Disponibile lama mulching opzionale cod. art. 196-561-000

4 008423 875669
Cod. art.: 196-551-000
Listino: 179,20 €*




PNEUMATICI AGRICOLI

Pneumatici posteriori tipo agricolo 18"x9,5". Set 2 ruote. Compatibili con tutti i trattorini (escluso i trattorini della serie XT3) con ruote posteriori da 18" o 20".

4 008423 816891
Cod. art.: 196-721A678
Listino: 329,70 €*

CESTI DI RACCOLTA	
	<p>Sistema anti-polvere per modelli XT3 con raccolta (capacità cesto 360 l)</p> <p>Cod. art.: 196-553-603 Listino: 55,10 €* 4 008423 874976</p>
	<p>Sistema anti-polvere per modelli XT1 e XT2 con raccolta (capacità cesto 320 l)</p> <p>Cod. art.: 196-555-603 Listino: 55,10 €* 4 008423 875089</p>
	<p>Cesto doppio senza lame, capacità 200 l, per i trattorini con scarico laterale della serie LT con piatto da 96 cm e 107 cm (modelli fino al 2022)</p> <p>Cod. art.: OEM-190-180A Listino: 634,00 €* 4 008423 815849</p>
	<p>Cesto doppio senza lame, capacità 200 l, per i trattorini della serie XT con piatto da 96 cm (modelli fino al 2022)</p> <p>Cod. art.: OEMR190-180A Listino: 688,30 €* 4 008423 883350</p>
	<p>Cesto doppio con tubo flessibile e finestralla per ispezione, capacità 229 l, per trattorini con scarico laterale con piatto da 92 cm (modelli dal 2023), come LT1 NS92, LT2 NS92</p> <p>Cod. art.: 19A30045OEM Listino: 550,00 €* 0 037049 967773</p>
	<p>Cesto doppio con tubo flessibile e finestralla per ispezione, capacità 229 l, per trattorini con scarico laterale con piatto da 107 cm (modelli dal 2023), come LT3 PS107, XT1 OS107, XT2 PS107</p> <p>Cod. art.: 19B30031OEM Listino: 580,00 €* 0 037049 962457</p>
	<p>Cesto doppio senza lame, capacità 200 l, con tubo flessibile, finestrella per ispezione e fast-attach-system, per i trattorini della serie LT e XT con piatto da 107 e 117 cm</p> <p>Cod. art.: 19A30030100 Listino: 700,40 €* 4 008423 879636</p>
	<p>Cesto di raccolta triplo, capacità 210 l, per i trattorini con scarico laterale della serie XT con piatto da 127 / 137 cm</p> <p>Cod. art.: 19A30018100 Listino: 797,00 €* 0 037049 957286</p>

PARAURTI ANTERIORI	
	<p>Kit paraurti anteriore - FastAttach™ compatibile con tutti i modelli della serie LT</p> <p>Cod. art.: OEM-190-679 Listino: 114,80 €* 4 008423 917819</p>
	<p>Paraurti anteriore Bull Bar per tutti i modelli della serie XT</p> <p>Cod. art.: 196-564-000 Listino: 109,90 €* 4 056494 171210</p>












DEFLETTORI	
Deflettore posteriore per i modelli della serie LT con scarico posteriore	<p>Cod. art.: 196-750A678 Listino: 259,90 €* 4 008423 836097</p>
Deflettore posteriore per i modelli della serie XT con scarico posteriore	<p>Cod. art.: 196-552A000 Listino: 389,00 €* 4 008423 899641</p>

GANCIO TRAINO	
Gancio traino per i modelli della serie LT con scarico posteriore	<p>Cod. art.: 196-399-000 Listino: 40,50 €* 4 008423 914733</p>

SPAZZOLATRICE FRONTALE E ACCESSORI PER TRATTORINI SERIE XT (IN=INDISPENSABILE | OP=OPZIONALE)

	Spazzolatrice frontale, larghezza 120 cm - Accessori indispensabili per il montaggio della spazzolatrice (indicati con IN nell'elenco sotto riportato) - Accessori opzionali (indicati con OP nell'elenco sotto riportato)	 4 008423 883510 Cod. art.: 196-603-000 Listino: 2.535,80 €*  4 008423 883527 Cod. art.: 196-604-000 Listino: 675,10 €*  4 008423 883503 Cod. art.: 196-602-000 Listino: 330,90 €*  4 008423 885194 Cod. art.: 196-608-000 Listino: 549,50 €*  4 008423 885200 Cod. art.: 196-609-000 Listino: 549,50 €*  4 008423 885217 Cod. art.: 196-610-000 Listino: 507,20 €*  4 008423 885224 Cod. art.: 196-611-000 Listino: 507,20 €*
	OP: Cesto di raccolta per spazzolatrice frontale	
	IN: Adattatore per spazzolatrice frontale e pala da neve	
	IN: Kit trasmissione per spazzolatrice per i trattorini della serie XT con raccolta	
	IN: Kit trasmissione per spazzolatrice per i trattorini della serie XT con scarico laterale (produzione fino al 2017 compreso)	
	IN: Sistema di aggancio rapido per i trattorini della serie XT con raccolta	
	IN: Sistema di aggancio rapido per i trattorini della serie XT con scarico laterale (produzione fino al 2017 compreso)	

LAMA DA NEVE (IN=INDISPENSABILE | OP=OPZIONALE)

	Lama da neve, larghezza 125 cm - Accessori indispensabili per il montaggio della spazzolatrice (indicati con IN nell'elenco sotto riportato) - Accessori opzionali (indicati con OP nell'elenco sotto riportato)	 4 008423 883534 Cod. art.: 196-606-000 Listino: 1.002,20 €*  4 008423 883541 Cod. art.: 196-607-000 Listino: 150,30 €*  4 008423 883497 Cod. art.: 196-601-000 Listino: 137,70 €*  4 008423 883503 Cod. art.: 196-602-000 Listino: 330,90 €*  4 008423 885217 Cod. art.: 196-610-000 Listino: 507,20 €*  4 008423 885224 Cod. art.: 196-611-000 Listino: 507,20 €*
	OP: Ruote per lama da neve	
	IN: Adattatore per pala da neve	
	OP: Adattatore per spazzolatrice frontale e pala da neve	
	IN: Sistema di aggancio rapido per i trattorini della serie XT (produzione 2018 e successivi)	
	IN: Sistema di aggancio rapido per i trattorini della serie XT con scarico laterale (produzione fino al 2017 compreso)	



CATENE DA NEVE

Catene da neve per pneumatici 20" x 8,0", adattatore incluso



Catene da neve per pneumatici 18" x 9,5", adattatore incluso



Catene da neve per serie XT, con pneumatici 22" X 9, 5" X 12" e 23"X 9, 5" X 12"



LAME DA NEVE

Lama da neve 117 cm, per tutti i trattorini della serie LT



Profilo in gomma universale per lama da neve



Lama da neve 117 cm, per tutti i trattorini della serie XT



Kit di montaggio per lama da neve cod. art. OEM-190-833 per i trattorini della serie XT



ULTERIORI ACCESSORI

Kit sollevamento cesto elettrico per serie XT scarico posteriore (solo per modelli 2018 e successivi)



Cod. art.: 196-570-600
Listino: 739,00 €*

Turbina da neve 3 stadi, 107 cm, per tutti i trattorini della serie XT con scarico laterale



Cod. art.: 19B40024OEM
Listino: 2.599,90 €*

Tanica in acciaio da 10 litri



Cod. art.: 196-558-603
Listino: 48,50 €*

LA SCELTA E' TUA

Puoi scegliere tra i modelli tradizionali con controllo a leve o i modelli a volante per avere, soprattutto su terreni sconnessi, un eccellente controllo e un raggio di sterzata zero.



XZ5
ENDURO SERIES



XZ7
ENDURO SERIES

TECNOLOGIA A LEVE

Impugnature in gomma sovrastampate e regolabili, progettate per generare meno vibrazioni. Questa tecnologia è disponibile per le serie XZ5 e XZ7.



MARCIA AVANTI



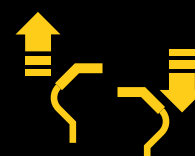
GIRARE A
DESTRA



GIRARE A
SINISTRA



MARCIA
INDIETRO



GIRO COMPLETO
ZERO-TURN



XZ6
ENDURO SERIES®

XZ8
ENDURO SERIES®





SYNCHRO STEER® TECHNOLOGY

BUONA MANEGGEVOLEZZA E CAPACITA' DI AFFRONTARE LE PENDENZE

La tecnologia Cub Cadet Synchro Steer® rappresenta l'evoluzione del nostro tradizionale sistema a raggio zero. I nostri trattorini a raggio zero con comando a volante combinano l'incredibile maneggevolezza dei tradizionali raggio zero, con la manovrabilità che il controllo delle ruote anteriori può garantire. Lo sterzo e la trazione sono sincronizzati, per assicurare un movimento preciso del trattorino in ogni situazione. Questa tecnologia è disponibile sulla serie XZ6 e XZ8.





Per saperne di più

GODITI UN CONTROLLO PRECISO

L'innovativa tecnologia di sterzo a leve combinata con un telaio solido e resistente, il tutto spinto da motorizzazioni di alto livello, rendono la nuova serie XZ5 il punto di riferimento per i trattorini destinati al taglio di grandi superfici.

POTENTI MOTORI

Spinti da potenti motori Cub Cadet o Kawasaki, i modelli XZ5 raggiungono velocità fino a 12 km/h.

SEDILE REGOLABILE

Con schienale alto e braccioli, per ridurre al minimo l'affaticamento.

BASSE VIBRAZIONI

Impugnature con soft-grip e tappetini in gomma.

LUCI LED

ULTRA-LUMINOSE

Perfetta visibilità anche in condizioni di scarsa visibilità (ad esempio all'alba e al tramonto).

PNEUMATICI MAGGIORATI PER UN'OTTIMA TRAZIONE

I modelli XZ5 127 e XZ5 137 garantiscono una trazione perfetta, oltre ad una migliore stabilità e ad una grande maneggevolezza.

ESTREMAMENTE RESISTENTE

I modelli XZ5 sono dotati di un robusto piatto di taglio e di uno speciale telaio tubolare in acciaio, per garantire la massima affidabilità nel tempo.

SOLLEVAMENTO DEL PIATTO CON COMANDO A PEDALE

Con l'apposita manopola puoi regolare l'altezza di taglio in 15 diverse posizioni.



XZ5 L107 - ULTIMA

Larghezza di taglio:	107 cm
Superficie oraria indicativa:	10.000 m ² /h
Capacità sacco di raccolta:	230 l Opzionale (19B70054100)
Motore:	Cub Cadet, V-TWIN
Cilindrata:	679 cm ³
Trasmissione:	Doppia Hydro
Regolaz. altezza di taglio:	15 posizioni
Codice articolo:	17BAEACS603
Listino:	5.799,00 €*



XZ5 L127 - ULTIMA

Larghezza di taglio:	127 cm
Superficie oraria indicativa:	11.500 m ² /h
Capacità sacco di raccolta:	230 l Opzionale (19B70055100)
Motore:	Kawasaki OHV, V-TWIN
Cilindrata:	726 cm ³
Trasmissione:	Doppia Hydro
Regolaz. altezza di taglio:	15 posizione
Codice articolo:	17AIEACL603
Listino:	6.999,00 €*



XZ5 L137 - ULTIMA

Larghezza di taglio:	137 cm
Superficie oraria indicativa:	12.500 m ² /h
Capacità sacco di raccolta:	230 l Opzionale (19B70055100)
Motore:	Kawasaki OHV, V-TWIN
Cilindrata:	726 cm ³
Trasmissione:	Doppia Hydro
Regolaz. altezza di taglio:	15 posizione
Codice articolo:	17AIEAC3603
Listino:	7.999,00 €*

*Listino consigliato al pubblico IVA inclusa, non include il montaggio e l'eventuale servizio di pre-consegna.

Kawasaki è un marchio registrato di Kawasaki Heavy Industries, Ltd.



XZ6 S127 dal vivo & da vicino

RAGGIO DI STERZO ZERO – GRANDE VERSATILITA'

Prestazioni elevate e maneggevolezza si incontrano sullo stesso trattorino. Il primo trattorino a raggio zero con comando a volante, per garantire stabilità e resistenza. Un motore di livello professionale, caratterizzato da efficienza e affidabilità, progettato per mantenere le stesse prestazioni, taglio dopo taglio.



Per saperne di più

COLONNA DI STERZO REGOLABILE

SEDILE CONFORTEVOLE CON SCHIENALE ALTO E BRACCIOLI

LUCI LED ULTRA-LUMINOSE
Perfetta visibilità anche in condizioni di scarsa visibilità (ad esempio all'alba e al tramonto).

SOLIDO TELAIO SALDATO

PIATTI DI TAGLIO SALDATI
Per un'elevata durata e robustezza.



RUOTE PNEUMATICHE
Ruote anteriori controllabili tramite lo sterzo, per garantire maneggevolezza e stabilità sulle pendenze.

TAGLIO PULITO
Il piatto flottante segue la superficie del terreno e permette quindi di ottenere risultati di taglio eccellenti e un aspetto lineare e uniforme del prato tagliato.

SOLLEVAMENTO DEL PIATTO CON COMANDO A PEDALE
Con l'apposita manopola puoi regolare l'altezza di taglio in 15 diverse posizioni.



POWERED BY
Cub Cadet

XZ6 S107

Larghezza di taglio:	107 cm
Superficie oraria indicativa:	10.000 m ² /h
Capacità sacco di raccolta:	230 l Opzionale (19870054100 + 490-950-C062)
Motore:	Cub Cadet, V-TWIN
Cilindrata:	679 cm ³
Trasmissione:	Doppia Hydro
Regolaz. altezza di taglio:	15 posizioni
Codice articolo:	17AAGBYE603
Listino:	6.599,00 €*



Powered by
Kawasaki

XZ6 S117

Larghezza di taglio:	117 cm
Superficie oraria indicativa:	10.500 m ² /h
Capacità sacco di raccolta:	230 l Opzionale (19870054100 + 490-950-C062)
Motore:	Kawasaki, V-TWIN
Cilindrata:	726 cm ³
Trasmissione:	Doppia Hydro
Regolaz. altezza di taglio:	15 posizioni
Codice articolo:	17AIGBYN603
Listino:	7.099,00 €*





Powered by
Kawasaki

XZ6 S127

Larghezza di taglio:	127 cm
Superficie oraria indicativa:	11.500 m ² /h
Capacità sacco di raccolta:	230 l Opzionale (19870055100 + 490-950-C062)
Motore:	Kawasaki, V-TWIN
Cilindrata:	726 cm ³
Trasmissione:	Doppia Hydro
Regolaz. altezza di taglio:	15 posizioni
Codice articolo:	17AIGGY2603
Listino:	7.559,00 €*

*Listino consigliato al pubblico IVA inclusa, non include il montaggio e l'eventuale servizio di pre-consegna.

Kawasaki è un marchio registrato di Kawasaki Heavy Industries, Ltd.



PROGETTATO PER LE TUE SFIDE

La serie XZ7 è il punto di riferimento di questa categoria per quanto riguarda stabilità, prestazioni e durata nel tempo. Si può falciare facilmente con il massimo comfort anche nelle condizioni più difficili.

INFINITE POSSIBILITA'

Oltre al kit mulching incluso, il gancio posteriore di serie ti offre la possibilità di combinare il tuo XZ7 con un'ampia varietà di accessori.

MASSIMO COMFORT

Sedile premium con schienale alto ha una seduta molto comoda ed è dotato di braccioli imbottiti.

SOLLEVAMENTO DEL PIATTO CON COMANDO A PEDALE

Con l'apposita manopola puoi regolare l'altezza di taglio in 16 diverse posizioni.



ROBUSTO APPARATO DI TAGLIO

Il robusto telaio tubolare in acciaio, unito al piatto di taglio saldato heavy duty con tecnologia AeroForce Max™, sono i punti di forza che garantiscono prestazioni di taglio e di raccolta incredibili, anche in condizioni difficili.

RUOTE ANTERIORI AMMORTIZZATE

Ogni ruota anteriore è dotata di un esclusivo sistema di ammortizzazione che permette di assorbire le asperità del terreno, riducendo al minimo le vibrazioni trasferite all'operatore.



XZ7 L122 - ULTIMA

Larghezza di taglio:	122 cm, piatto saldato rinforzato
Superficie oraria indicativa:	11.000 m ² /h
Capacità sacco di raccolta:	380 l Opzionale (49A70001100)
Motore:	Kawasaki, V-TWIN
Cilindrata:	726 cm ³
Trasmissione:	Doppia Hydro
Regolaz. altezza di taglio:	16 posizioni
Codice articolo:	47A1AAA6603
Listino:	11.290,00 €*



XZ7 L152i - ULTIMA

Larghezza di taglio:	152 cm, piatto saldato rinforzato
Superficie oraria indicativa:	15.000 m ² /h
Capacità sacco di raccolta:	380 l Opzionale (49A70002100)
Motore:	KOHLER EFI, V-TWIN
Cilindrata:	747 cm ³
Trasmissione:	Doppia Hydro
Regolaz. altezza di taglio:	16 posizioni
Codice articolo:	47ATAHA8603
Listino:	13.990,00 €*



DURATA GARANTITA

Ci fidiamo dei nostri modelli XZ7, siamo sicuri della loro robustezza e qualità, tanto che vogliamo fornire ai nostri Clienti una garanzia esclusiva di 3 anni o 500 ore lavorative** - per uso professionale o privato.

**Limite raggiunto per primo

*Listino consigliato al pubblico IVA inclusa, non include il montaggio e l'eventuale servizio di pre-consegna.

Kawasaki è un marchio registrato di Kawasaki Heavy Industries, Ltd. Kohler è un marchio registrato di Kohler Co.

Cub Cadet[®]

XZ8
ENDURO SERIES



Le foto raffigurano i modelli americani.
Il design delle versioni europee potrebbero variare.

70 / Z-TURNS

ALLA CONQUISTA DELLE SALITE!

Il volante è qualcosa di familiare per tutti. Il concetto di mantenere inalterata questa percezione sta alla base dell'innovativo sistema Synchro Steer®, esclusivo sui nostri trattorini a raggio zero. Il modello XZ8 è stato progettato per tagliare con precisione, prevenendo il danneggiamento del prato – anche in presenza di pendenze. Con il suo design e il robusto telaio in acciaio, la sicurezza è garantita anche sui terreni più difficili.

SOLIDO ROLLBAR DI PROTEZIONE

Telaio tubolare in acciaio completamente saldato, di serie.

TELAIO IN ACCIAIO TUBULARE

Progettato per garantire un'elevata resistenza e una lunga durata.

PIATTO DI TAGLIO SALDATO

Progettato per alte prestazioni e resistenza.

SEDILE PREMIUM CON SCHIENALE ALTO E BRACCIOLI

Offre un comfort elevato.

SOLLEVAMENTO DEL PIATTO CON COMANDO A PEDALE

Con l'apposita manopola puoi regolare l'altezza di taglio in 16 diverse posizioni.

SISTEMA DI TRASMISSIONE HYDRO

Contribuisce a garantire un'esperienza di taglio fluida.



Powered by **KAWASAKI**

XZ8 S122 - ULTIMA

Larghezza di taglio:	122 cm
Superficie oraria indicativa:	11.000 m ² /h
Capacità sacco di raccolta:	380 l Opzionale (49A70001100 + 490-950-C062)
Motore:	Kawasaki, V-TWIN
Cilindrata:	726 cm ³
Trasmissione:	Doppia Hydro
Regolaz. altezza di taglio:	16 posizioni
Codice articolo:	47AICAB6603
Listino:	11.590,00 €*



POWERED BY **KOHLER**

XZ8 S137i - ULTIMA

Larghezza di taglio:	137 cm
Superficie oraria indicativa:	13.000 m ² /h
Capacità sacco di raccolta:	380 l Opzionale (49A70002100 + 490-950-C062)
Motore:	KOHLER EFI, V-TWIN
Cilindrata:	747 cm ³
Trasmissione:	Doppia Hydro
Regolaz. altezza di taglio:	16 posizioni
Codice articolo:	47ATCAB7603
Listino:	14.190,00 €*



RESISTENZA

I nostri modelli XZ8 sono caratterizzati da un'elevata durata e robustezza e offrono una garanzia di 3 anni o fino a 500 ore di lavoro** - per uso commerciale o privato.



**Limite raggiunto per primo

*Listino consigliato al pubblico IVA inclusa, non include il montaggio e l'eventuale servizio di pre-consegna.

Kawasaki è un marchio registrato di Kawasaki Heavy Industries, Ltd. Kohler è un marchio registrato di Kohler Co.

XZ5 L107 - ULTIMA TECNOLOGIA A LEVE

XZ5 L127 - ULTIMA TECNOLOGIA A LEVE

MOTORE		
Motore	Cub Cadet	Kawasaki OHV
Cilindrata	679 cm ³	726 cm ³
Potenza nominale	11,6 kW / 2.450 min ⁻¹	14,5 kW / 2.800 min ⁻¹
Cilindri	V-TWIN	V-TWIN
Capacità serbatoio (litri)	13,25 l	13,25 l
Lubrificazione	Olio in pressione con filtro esterno	Olio in pressione con filtro esterno
TRASMISSIONE		
Trasmissione	Doppia Hydro	Doppia Hydro
Controllo	A leve	A leve
Cruise control	–	–
SISTEMA DI TAGLIO		
Superficie oraria indicativa	10.000 m ² /h	11.500 m ² /h
Larghezza di taglio	107 cm	127 cm
Altezza di taglio (min-max)	25–114 mm	25–114 mm
Opzioni di taglio/Piatto di taglio	3-in-1 Option / Stampato	3-in-1 Option / Saldato
Numero di lame	2	3
Innesto lame	Elettromagnetico	Elettromagnetico
Posizioni altezza piatto	15 posizioni	15 posizioni
Ruote piatto	2	2 + roller
Ugello di lavaggio/Tappo mulch.	Di serie/Di serie	–/Di serie
RACCOLTA		
Cesto (litri)/cod. accessorio	230 l Opzionale/(19B70054100)	230 l Opzionale/(19B70055100)
Deflettore	Di serie	Di serie
TELAIO		
Assale anteriore	Acciaio	Acciaio
Paraurti anter./paraurti post.	– /Tubolare in acciaio	– /Tubolare in acciaio
Raggio di sterzo (cm)	0 cm	0 cm
Dimensioni ruote (a/p)	11 x 6 / 20 x 8	11 x 6 / 20 x 10
Cuscinetti ruote	n.d.	n.d.
SISTEMA ELETTRICO		
Batteria	210cca AGM	210cca AGM
Luci	LED	LED
Contaore digitale e indic. service	–	–
Sistema di sicurezza	Di serie	Di serie
COMFORT		
Sedile	Schienale alto con braccioli	Schienale alto con braccioli
Regolazione sedile	Leva di regolazione rapida	Leva di regolazione rapida
Volante	2 leve di regolazione con rivestimento Soft-Grip	2 leve di regolazione con rivestimento Soft-Grip
Vano portaoggetti/Gancio traino	Di serie/Di serie	Di serie/Di serie
Taglio in retromarcia	Di serie	Di serie
DIMENSIONI		
Livello di rumorosità LpA/LwA/LwAg (dB)	85,6/98,8/100 dB (A)	89,8/102,6/105 dB (A)
Valore vibrazione corpo/K-factor	0,4 / 0,2 m/s ²	0,6 / 0,3 m/s ²
Valore di incertezza mano/braccio / K-factor	2,1 / 1,1 m/s ²	4,0 / 2,0 m/s ²
Dimensioni (L/l/H)	203 / 132 / 114 cm	203 / 155 / 114 cm
Peso netto	267 kg	285 kg
Codice articolo	17BAEACS603	17AIEACL603
EAN		
Listino al pubblico (Iva inclusa)	5.799,00 €*	6.999,00 €*

XZ5 L137 - ULTIMA

TECNOLOGIA A LEVE



XZ6 S107

TECNOLOGIA A VOLANTE

MOTORE		
Motore	Kawasaki OHV	Cub Cadet
Cilindrata	726 cm ³	679 cm ³
Potenza nominale	14,7 kW / 2.850 min ⁻¹	11,9 kW / 2.500 min ⁻¹
Cilindri	V-TWIN	V-TWIN
Capacità serbatoio (litri)	13,25 l	13,25 l
Lubrificazione	Olio in pressione con filtro esterno	Olio in pressione con filtro esterno
TRASMISSIONE		
Trasmissione	Doppia Hydro	Doppia Hydro
Controllo	A leve	A pedale
Cruise control	-	-
SISTEMA DI TAGLIO		
Superficie oraria indicativa	12.500 m ² /h	10.000 m ² /h
Larghezza di taglio	137 cm	107 cm
Altezza di taglio (min-max)	25-114 mm	25-114 mm
Opzioni di taglio/Piatto di taglio	3-in-1 Option / Saldato rinforzato	3-in-1 option / Saldato
Numero di lame	3	2
Innesto lame	Elettromagnetico	Elettromagnetico
Posizioni altezza piatto	15 posizioni	15 posizioni
Ruote piatto	2 + roller	2
Ugello di lavaggio/Tappo mulch.	Di serie/Di serie	-/Di serie
RACCOLTA		
Cesto (litri)/cod. accessorio	230 l Opzionale/(19B70055100)	230 l Opzionale/(19B70054100 + 490-950-C062)
Deflettore	Di serie	Di serie
TELAIO		
Assale anteriore	Acciaio	Acciaio
Paraurti anter./paraurti post.	- /Tubolare in acciaio	- /Tubolare in acciaio
Raggio di sterzo (cm)	0 cm	0 cm
Dimensioni ruote (a/p)	13 x 6,5 / 20 x 12	13 x 6,5 / 20 x 8
Cuscinetti ruote	n.d.	n.d.
SISTEMA ELETTRICO		
Batteria	210cca AGM	210cca AGM
Luci	LED	LED
Contaore digitale e indic. service	Di serie	-
Sistema di sicurezza	Di serie	Di serie
COMFORT		
Sedile	Schienale alto con braccioli	Schienale alto con braccioli
Regolazione sedile	Leva di regolazione rapida	Leva di regolazione rapida
Volante	2 leve regolabili con rivestimento Soft-Grip	Soft-Grip, con regolazione inclinazione
Vano portaoggetti/Gancio traino	Di serie/Di serie	Di serie/Di serie
Taglio in retromarcia	Di serie	Di serie
DIMENSIONI		
Livello di rumorosità LpA/LwA/LwAg (dB)	90,2/102,8/105 dB (A)	86,1/98,8/100 dB (A)
Valore vibrazione corpo/K-factor	0,5 / 0,3 m/s ²	0,3 / 0,2 m/s ²
Valore di incertezza mano/braccio / K-factor	3,9 / 2,0 m/s ²	2,0 / 1,0 m/s ²
Dimensioni (L/l/H)	203 / 164 / 117 cm	210 / 132 / 116 cm
Peso netto	312 kg	267 kg
Codice articolo	17AIEAC3603	17AAGBYE603
EAN		
Listino al pubblico (Iva inclusa)	4 008423 913163 7.999,00 €	4 008423 922578 6.999,00 €

XZ6 S117 TECNOLOGIA A VOLANTE

XZ6 S127 TECNOLOGIA A VOLANTE



MOTORE		
Motore	Kawasaki	Kawasaki
Cilindrata	726 cm ³	726 cm ³
Potenza nominale	13,4 kW / 2.450 min ⁻¹	14,5 kW / 2.800 min ⁻¹
Cilindri	V-TWIN	V-TWIN
Capacità serbatoio (litri)	13,25 l	13,25 l
Lubrificazione	Olio in pressione con filtro esterno	Olio in pressione con filtro esterno
TRASMISSIONE		
Trasmissione	Doppia Hydro	Doppia Hydro
Controllo	A pedale	A pedale
Cruise control	-	-
SISTEMA DI TAGLIO		
Superficie oraria indicativa	10.500 m ² /h	11.500 m ² /h
Larghezza di taglio	117 cm	127 cm
Altezza di taglio (min-max)	25-114 mm	25-114 mm
Opzioni di taglio/Piatto di taglio	3-in-1 option / Saldato	3-in-1 Option / Saldato rinforzato
Numero di lame	2	3
Innesto lame	Elettromagnetico	Elettromagnetico
Posizioni altezza piatto	15 posizioni	15 posizioni
Ruote piatto	2	2 + roller
Ugello di lavaggio/tappo mulch.	-/Di serie	-/Di serie
RACCOLTA		
Cesto (litri)/cod. accessorio	230 l Opzionale/(19B70054100 + 490-950-C062)	230 l Opzionale/(19B70055100 + 490-950-C062)
Deflettore	Di serie	Di serie
TELAIO		
Assale anteriore	Acciaio	Acciaio
Paraurti anter./paraurti post.	- /Tubolare in acciaio	- /Tubolare in acciaio
Raggio di sterzo (cm)	0 cm	0 cm
Dimensioni ruote (a/p)	13 x 6,5 / 20 x 10	13 x 6,5 / 20 x 12
Cuscinetti ruote	n.d.	n.d.
SISTEMA ELETTRICO		
Batteria	210cca AGM	210cca AGM
Luci	LED	LED
Contaore digitale e indic. service	-	Di serie
Sistema di sicurezza	Di serie	Di serie
COMFORT		
Sedile	Schienale alto con braccioli	Schienale alto con braccioli
Regolazione sedile	Leva di regolazione rapida	Leva di regolazione rapida
Volante	Soft-Grip, con regolazione inclinazione	Soft-Grip, con regolazione inclinazione
Vano portaoggetti/Gancio traino	Di serie/Di serie	Di serie/Di serie
Taglio in retromarcia	Di serie	Di serie
DIMENSIONI		
Livello di rumorosità LpA/LwA/LwAg (dB)	85,4/98,9/100 dB (A)	89,8/102,6/105 dB (A)
Valore vibrazione corpo/K-factor	0,3 / 0,2 m/s ²	0,6 / 0,3 m/s ²
Valore di incertezza mano/braccio / K-factor	3,0 / 1,5 m/s ²	4,0 / 2,0 m/s ²
Dimensioni (L/I/H)	210 / 142 / 116 cm	210 / 153 / 116 cm
Peso netto	285 kg	265 kg
Codice articolo	17AIGBYN603	17AIGGY2603
EAN		
Listino al pubblico (Iva inclusa)	4 008423 922684 7.099,00 €*	4 008423 922691 7.559,00 €*

XZ7 L122 - ULTIMA

TECNOLOGIA A LEVE



XZ7 L152i - ULTIMA

TECNOLOGIA A LEVE

MOTORE		
Motore	Kawasaki	KOHLER EFI
Cilindrata	726 cm ³	747 cm ³
Potenza nominale	14,4 kW / 2.700 min ⁻¹	14,8 kW / 2.700 min ⁻¹
Cilindri	V-TWIN	V-TWIN
Capacità serbatoio (litri)	20,8 l	20,8 l
Lubrificazione	Olio in pressione con filtro esterno	Olio in pressione con filtro esterno
TRASMISSIONE		
Trasmissione	Doppia Hydro	Doppia Hydro
Controllo	A leve	A leve
Cruise control	-	-
SISTEMA DI TAGLIO		
Superficie oraria indicativa	11.000 m ² /h	15.000 m ² /h
Larghezza di taglio	122 cm	152 cm
Altezza di taglio (min-max)	25-114 mm	25-114 mm
Opzioni di taglio/Piatto di taglio	3-in-1 option / Saldato rinforzato	3-in-1 option / Saldato rinforzato
Numero di lame	3	3
Innesto lame	Elettromagnetico	Elettromagnetico
Posizioni altezza piatto	16 posizioni	16 posizioni
Ruote piatto	2	2 + roller
Ugello di lavaggio/tappo mulch.	-/Di serie	-/Di serie
RACCOLTA		
Cesto (litri)/cod. accessorio	380 l Opzionale/(49A70001100)	380 l Opzionale/(49A70002100)
Deflettore	Di serie	Di serie
TELAIO		
Assale anteriore	Acciaio con ammortizzatori ruote ant.	Acciaio con ammortizzatori ruote ant.
Paraurti anter./paraurti post.	- /Tubolare in acciaio	- /Tubolare in acciaio
Raggio di sterzo (cm)	0 cm	0 cm
Dimensioni ruote (a/p)	13 x 6,5 / 23 x 12	13 x 6,5 / 24 x 12
Cuscinetti ruote	n.d.	n.d.
SISTEMA ELETTRICO		
Batteria	210cca AGM	210cca AGM
Luci	LED	LED
Contaore digitale e indic. service	Di serie	Di serie
Sistema di sicurezza	Di serie	Di serie
COMFORT		
Sedile	Schienale alto con braccioli	Premium, schienale alto con braccioli, sospensioni regolabili individualmente
Regolazione sedile	Leva di regolazione rapida	Leva di regolazione rapida
Volante	2 leve regolabili con rivestimento Soft-Grip	2 leve regolabili con rivestimento Soft-Grip
Vano portaoggetti/Gancio traino	Di serie/Di serie	Di serie/Di serie
Taglio in retromarcia	Di serie	Di serie
DIMENSIONI		
Livello di rumorosità LpA/LwA/LwAg (dB)	96,8/104,5/105 dB (A)	97,2/104,7/105 dB (A)
Valore vibrazione corpo/K-factor	1,0 / 0,5 m/s ²	1,0 / 0,5 m/s ²
Valore di incertezza mano/braccio / K-factor	1,5 / 0,75 m/s ²	2,0 / 1,0 m/s ²
Dimensioni (L/l/H)	232 / 145 / 134 cm	233 / 177 / 134 cm
Peso netto	415 kg	450 kg
Codice articolo	47AIAAA6603	47ATAHA8603
EAN		
Listino al pubblico (Iva inclusa)	4 008423 916805 11.290,00 €*	4 008423 916812 13.990,00 €*

XZ8 S122 - ULTIMA TECNOLOGIA A VOLANTE

XZ8 S137i - ULTIMA TECNOLOGIA A VOLANTE

MOTORE		
Motore	Kawasaki	KOHLER EFI
Cilindrata	726 cm ³	747 cm ³
Potenza nominale	14,4 kW / 2.700 min ⁻¹	13,8 kW / 2.500 min ⁻¹
Cilindri	V-TWIN	V-TWIN
Capacità serbatoio (litri)	20,8 l	20,8 l
Lubrificazione	Olio in pressione con filtro esterno	Olio in pressione con filtro esterno
TRASMISSIONE		
Trasmissione	Doppia Hydro (Hydrgear ZT3100)	Doppia Hydro (Hydrgear ZT3200)
Controllo	Doppio comando a pedale	Doppio comando a pedale
Cruise control	-	-
SISTEMA DI TAGLIO		
Superficie oraria indicativa	11.000 m ² /h	13.000 m ² /h
Larghezza di taglio	122 cm	137 cm
Altezza di taglio (min-max)	25-114 mm	25-114 mm
Opzioni di taglio/Piatto di taglio	3-in-1 option / Saldato rinforzato	3-in-1 option / Saldato rinforzato
Numero di lame	3	3
Innesto lame	Elettromagnetico	Elettromagnetico
Posizioni altezza piatto	16 posizioni	16 posizioni
Ruote piatto	2	2
Ugello di lavaggio/tappo mulch.	-/Di serie	-/Di serie
RACCOLTA		
Cesto (litri)/cod. accessorio	380 l Opzionale/(49A70001100 + 490-950-C062)	380 l Opzionale/(49A70002100 + 490-950-C062)
Deflettore	Di serie	Di serie
TELAIO		
Assale anteriore	Acciaio	Acciaio
Paraurti anter./paraurti post.	- / Di serie	- / Di serie
Raggio di sterzo (cm)	0 cm	0 cm
Dimensioni ruote (a/p)	13 x 6,5 / 22 x 12	13 x 6,5 / 23 x 12
Cuscinetti ruote	n.d.	n.d.
SISTEMA ELETTRICO		
Batteria	210cca AGM	210cca AGM
Luci	LED	LED
Contaore digitale e indic. service	Di serie	Di serie
Sistema di sicurezza	Di serie	Di serie
COMFORT		
Sedile	Schienale alto con braccioli	Schienale alto con braccioli, sospensioni regolabili individualmente
Regolazione sedile	Leva di regolazione rapida	Leva di regolazione rapida
Volante	Con Soft-Grip, piantone dello sterzo inclinabile	Con Soft-Grip, piantone dello sterzo inclinabile
Vano portaoggetti/Gancio traino	Di serie/Di serie	Di serie/Di serie
Taglio in retromarcia	Di serie	Di serie
DIMENSIONI		
Livello di rumorosità LpA/LwA/LwAg (dB)	96,8/104,5/105 dB (A)	89,9/104,3/105 dB (A)
Valore vibrazione corpo/K-factor	0,3 / 0,2 m/s ²	0,4 / 0,2 m/s ²
Valore di incertezza mano/braccio / K-factor	2,4 / 1,2 m/s ²	2,8 / 1,4 m/s ²
Dimensioni (L/I/H)	n.d./n.d./n.d. cm	n.d./n.d./n.d. cm
Peso netto	436 kg	449 kg
Codice articolo	47AICAB6603	47ATCAB7603
EAN		
Listino al pubblico (Iva inclusa)	11.590,00 €* 4 008423 924459	14.190,00 €* 4 008423 924466

ACCESSORI ZERO-TURNS

CESTI DI RACCOLTA			
	Cesto doppio 200 l, per XZ2 117i	0 037049 957835	Cod. art.: 19C70020100 Listino: 990,00 €*
	Cesto doppio 200 l, per XZ2 127	0 043033 565085	Cod. art.: 19A70043100 Listino: 1.207,40 €*
	Cesto triplo 300 l, per XZ3 122	0 043033 565054	Cod. art.: 19A70040100 Listino: 845,30 €*
	Cesto doppio 230 l, per XZ5 con piatto da 107 cm e XZ6 con piatto da 107/117 cm (per XZ6 necessario kit peso 490-950-C062)	4 008423 913361	Cod.art.: 19B70054100 Listino: 964,90 €*
	Cesto doppio 230 l, per XZ5 con piatto da 127/137 cm e XZ6 con piatto da 127 cm (per XZ6 necessario kit peso cod. 490-950-C062)	0 037049 965410	Cod. art.: 19B70055100 Listino: 1.254,70 €*
	Cesto triplo 380 l, per XZ7 e XZ8 con piatto da 122 cm (per XZ8 necessario kit peso cod. 490-950-C062)	4 008423 917987	Cod. art.: 49A70001100 Listino: 941,90 €*
	Cesto triplo 380 l, per XZ7 con piatto da 152 cm e XZ8 con piatto da 137 cm (per XZ8 necessario kit peso cod. 490-950-C062)	4 008423 917994	Cod. art.: 49A70002100 Listino: 941,90 €*
Kit aggiuntivo (indispensabile per montaggio cesto di raccolta) per tutti i modelli XZ6 e XZ8	0 889021 302702	Cod. art.: 490-950-C062 Listino: 218,40 €*	






PRO Z SERIES



RESISTENZA NEL TEMPO

Dal telaio all'assale anteriore, ogni singolo componente dei nuovi PRO Z è stato progettato rispettando i più alti standard di qualità. Lo spessore del piatto di taglio stabilisce un nuovo primato in questa categoria, mentre l'estrema solidità dello chassis assicura una durata incredibile nel tempo.



DURATA


- A** Bordo anteriore ricurvo con spessore maggiorato
- B** Rinforzi laterali con spessore di 8 mm
- C** Pattini laterali di protezione con spessore di 19 mm

QUALITA' DI TAGLIO

- D** Deflettore laterale realizzato in gomma
- E** Lame ad alto carico Marbain® (con velocità della punta della lama fino a 18.500 rpm)
- F** Rullo posteriore regolabile

ASSALE ANTERIORE RINFORZATO

Il tuo PRO Z assorbirà le asperità di qualsiasi terreno, mantenendo sempre il massimo livello di stabilità e comfort.



- A** Assale anteriore pivotante 50x76 mm
- B** Assale con sistema di assorbimento delle oscillazioni
- C** Mozzi di sostegno delle ruote a 127 mm
- D** Supporto a C delle ruote anteriori con spessore di 13 mm



COMFORT — LAVORA DURO. MA STAI COMODO.

La serie PRO Z può subire molti colpi senza nessun problema, ma il tuo corpo non dovrebbe farlo. Prova la comodità dei nuovi sedili comfort che equipaggiano questa gamma. Lavorerai tutto il giorno senza accorgermene.



SEDILE PRO Z AIR-RIDE

Una lunga serie di regolazioni consentono al nostro sedile AIR-RIDE di adattarsi perfettamente ad ogni utilizzatore.

- A** Sedile dotato di un sistema per l'assorbimento di vibrazioni e urti (PRO Z 5/7/9)
- B** Supporto lombare
- C** Sedile EVC (elastic vibration control)
- D** Inclinazione regolabile
- E** Braccioli imbottiti

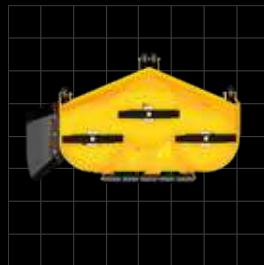


ASSALE ANTERIORE PIVOTTANTE

L'assale anteriore pivottante permette al PRO Z di seguire dolcemente le asperità del terreno, mantenendo sempre il piatto di taglio in una posizione ottimale, garantendo così una qualità di taglio ineguagliabile.



MOTORE KAWASAKI 31 HP
Un motore eccezionale, capace di erogare una potenza entusiasmante. (Z7 183)



ECELLENTE PIATTO DI TAGLIO
Con un'ampiezza di 183 cm, il piatto di taglio dello Z7 183 ti permetterà di tagliare grandi superfici.

Z5 152 
PERFETTO IN
OGNI DETTAGLIO.



Powered by
Kawasaki

3 ANNI
1000 ORE
GARANZIA**
PRIVATI &
PROFESSIONISTI

Larghezza di lavoro:	152 cm
Superficie oraria indicativa:	15.000 m ² /h
Capacità cesto di raccolta:	-
Motore:	Kawasaki OHV, V-TWIN
Cilindrata:	852 cm ³
Trasmissione:	Doppia Hydro
Tipo di transmission:	Parker HTG 12 cc
Velocità massima:	16 km/h (avanti) / 8 km/h (retromarcia)
Regolazione altezza di taglio:	17 posizioni

Cod. art.: 53BIHJUV603

Listino: 20.290,00 €*

Z7 183 
FATTO PER RESISTERE
A TUTTO!



Powered by
Kawasaki

3 ANNI
1000 ORE
GARANZIA**
PRIVATI &
PROFESSIONISTI

Larghezza di lavoro:	183 cm
Superficie oraria indicativa:	18.000 m ² /h
Capacità cesto di raccolta:	-
Motore:	Kawasaki OHV, V-TWIN
Cilindrata:	999 cm ³
Trasmissione:	Doppia Hydro
Tipo di transmission:	Parker HTG 14 cc
Velocità massima:	19,5 km/h (avanti) / 10 km/h (retromarcia)
Regolazione altezza di taglio:	17 posizioni

Cod. art.: 53BIHKUY603

Listino: 23.690,00 €*

Z9 183id

FATTO PER
OGNI PENDENZA

Powered by
Kawasaki



**3 ANNI
1000 ORE
GARANZIA**
PRIVATI &
PROFESSIONISTI**

QUALITA' DI TAGLIO ECCEZIONALE

Grazie alla qualità dei componenti e alla cura maniacale durante la produzione, riuscirai ad ottenere un taglio perfettamente lineare, invertendo la direzione di marcia in spazi ristretti, affrontando le pendenze senza preoccupazioni.

MINIMO SFORZO, MASSIMO COMFORT

Grazie all'equipaggiamento studiato per garantire il massimo comfort, potrai lavorare da mattina a sera senza accorgerti, godendoti una splendida giornata all'aria aperta. Grazie all'esclusivo sedile ammortizzato ad aria, è possibile regolare la posizione di guida in base alle proprie preferenze.

PIATTO DI TAGLIO REGOLABILE ELETTRONICAMENTE

Grazie a questo sistema, potrai regolare l'altezza del piatto di taglio in base alle necessità, con il solo tocco di un pulsante.

NESSUNA PENDENZA LO PUO' FERMARE

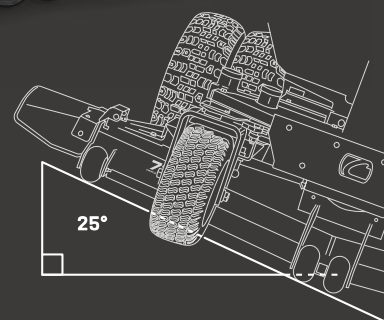
Gli enormi pneumatici gemellati abbinati al sistema di controllo a volante Synchro Steer, garantiscono massima stabilità e precisione, anche su terreni scoscesi e su pendii fino a 25°.

ECCEZIONALE EQUILIBRIO TRA POTENZA E RISPARMIO

Grazie all'iniezione elettronica diretta, il potente e affidabile motore Kawasaki combina massime prestazioni con un consumo di carburante ridotto.

AFFIDABILE E SICURA

Cub Cadet fornisce una garanzia di 1.000 ore di lavoro o 3 anni** sul raggio zero professionale Z9 183id.



Larghezza di lavoro:	183 cm
Superficie oraria indicativa:	18.000 m ² /h
Capacità cesto di raccolta:	-
Motore:	Kawasaki FX1000V EFI, V-TWIN
Cilindrata:	999 cm ³
Trasmissione:	Doppia Hydro
Tipo di transmission:	Parker HTG 16cc
Velocità massima:	19,5 km/h (avanti) / 10,0 km/h (retromarcia)
Regolazione altezza di taglio:	17 posizioni

Cod. art: 53ALHMUY603

Listino: 26.990,00 €*

**Limite raggiunto per primo.


Kawasaki è un marchio registrato di Kawasaki Heavy Industries, Ltd.

PRO SERIES / 81

Z5 152**Z7 183**

MOTORE		
Motore	Kawasaki OHV	Kawasaki OHV
Cilindrata	852 cm ³	999 cm ³
Potenza nominale	15,8 kW / 2.500 min ⁻¹	18,0 kW / 2.600 min ⁻¹
Cilindri	V-TWIN	V-TWIN
Capacità serbatoio (litri)	2 x 34 l	2 x 34 l, con indicatore carburante
Trasmissione	Doppia Hydro	Doppia Hydro
Tipo di trasmissione	Parker HTG 12 cc	Parker HTG 14 cc
Lubrificazione	Olio in pressione con filtro esterno	Olio in pressione con filtro esterno
SISTEMA DI TAGLIO		
Area di lavoro (consigliata)	15.000 m ² /h	18.000 m ² /h
Larghezza di taglio	152 cm	183 cm
Altezza di taglio (min-max)	26-127 mm	26-127 mm
Opzioni di taglio	2-in-1	2-in-1
Numero lame	3	3
Innesto lame	Elettromagnetico	Elettromagnetico
Posizioni altezza di taglio	17 posizioni	17 posizioni
Ruote piatto	4 + roller	4 + 2 + roller
Kit mulching	Di serie	Di serie
SISTEMA DI SCARICO		
Cesto di raccolta	-	-
Deflettore	Di serie	Di serie
TELAIO		
Paraurti anteriore/paraurti posteriore	- / Di serie	- / Di serie
Raggio di sterzo	0 cm	0 cm
Dimensioni ruote (a/p)	15 x 6 / 24 x 12	16 x 6,5 / 24 x 12
Cuscinetti ruote	Cuscinetti a sfera	Cuscinetti a sfera
SISTEMA ELETTRICO		
Batteria	230 CCA	230 CCA
Luci	-	-
Contaore digitale/indicatore service	Di serie / Di serie	Di serie / Di serie
Sistema di sicurezza	Rollover bar	Rollover bar
COMFORT		
Sedile	Schiena alta con braccioli, regolabile	Schiena alta con braccioli, regolabile
Regolazione sedile	Leva di regolazione rapida	Leva di regolazione rapida
Volante	Soft-Grip	Soft-Grip
Vano porta oggetti	-	-
Taglio in retromarcia	Di serie	Di serie
Caricabatteria	-	-
DIMENSIONI		
LpA/LwA/LwAg (dB)	90,1/103,2/105 dB (A)	88/103,9/105 dB (A)
Valore vibrazione corpo/K-Faktor	0,4 / 0,5 m/s ²	0,48 / 0,5 m/s ²
Valore di incertezza mano/braccio / K-Faktor	3,3 / 1,5 m/s ²	4,2 / 1,5 m/s ²
Dimensioni (L/l/H)	230 / 160 / 134 cm	226 / 185 / 131 cm
Peso netto	680 kg	732 kg
LISTINO		
Codice articolo	53BIHJUV603	53AIHKUY603
EAN		
Listino al pubblico (IVA inclusa)	20.290,00 €*	23.690,00 €*

Z9 183id

MOTORE	
Motore	Kawasaki FX1000V EFI
Cilindrata	999 cm ³
Potenza nominale	19,3 kW / 2.600 min ⁻¹
Cilindri	V-TWIN
Capacità serbatoio (litri)	2 x 34 l, con indicatore carburante
Trasmissione	Doppia Hydro
Tipo di trasmissione	Parker HTG 16 cc
Lubrificazione	Olio in pressione con filtro esterno
SISTEMA DI TAGLIO	
Area di lavoro (consigliata)	18.000 m ² /h
Larghezza di taglio	183 cm
Altezza di taglio (min-max)	26-127 mm
Opzioni di taglio	2-in-1
Numero lame	3
Innesto lame	Elettromagnetico
Posizioni altezza di taglio	17 posizioni
Ruote piatto	4 + 2 + roller
Kit mulching	Di serie
SISTEMA DI SCARICO	
Cesto di raccolta	-
Deflettore	Di serie
TELAIO	
Paraurti anteriore/paraurti posteriore	- / Di serie
Raggio di sterzo	0 cm
Dimensioni ruote (a/p)	16 x 6,5 / 24 x 12
Cuscinetti ruote	Cuscinetti a sfera
SISTEMA ELETTRICO	
Batteria	12 V / 230 CCA
Luci	-
Contaore digitale/indicatore service	Di serie / Di serie
Sistema di sicurezza	Rollover bar
COMFORT	
Sedile	Schiena alta con braccioli, regolabile
Regolazione sedile	Leva di regolazione rapida
Volante	Soft-Grip
Vano porta oggetti	-
Taglio in retromarcia	Di serie
Caricabatteria	-
DIMENSIONI	
LpA/LwA/LwAg (dB)	87,3/102,5/105 dB (A)
Valore vibrazione corpo/K-Faktor	0,7 / 0,35 m/s ²
Valore di incertezza mano/braccio / K-Faktor	2,6 / 1,3 m/s ²
Dimensioni (L/I/H)	226 / 185 / 131 cm
Peso netto	840 kg
LISTINO	
Codice articolo	53ALHMUY603
EAN	 4 008423 917482
Listino al pubblico (IVA inclusa)	26.990,00 €*



ACCESSORI PRO SERIES



CATENE DA NEVE

Catene da neve per Z1



Cod. art.: 490-241-0026
Listino: 210,80 €*

Catene da neve per Z5 e Z7



Cod. art.: 490-241-0036
Listino: 229,00 €*



LAMA DA NEVE

Lama da neve per Z5 e Z7



Cod. art.: 59B30036150
Listino: 2.599,00 €*



KIT SOLLEVAMENTO PIATTO ELETTRICO

Kit sollevamento piatto elettrico per Z1



Cod. art.: 19B70045100
Listino: 1.689,40 €*



KIT PER STRICE PRATO

Kit strisce prato per Z1



Cod. art.: 19A70019100
Listino: 277,60 €*

Kit strisce prato per Z7 e Z9



Cod. art.: 59A30052150
Listino: 410,40 €*



SERIE PRO Z





XS2 61 SWE

XS3 66 SWE

MOTORE

Motore invernale 4 tempi OHV	Cub Cadet	Cub Cadet
Cilindrata	208 cm ³	420 cm ³
Potenza nominale	4,0 kW / 3.600 min ⁻¹	7,8 kW / 3.600 min ⁻¹
Avviamento	Elettrico 230V	Elettrico 230V
Capacità serbatoio (litri)	2,0 l	4,8 l

SISTEMA FRESE

Larghezza/altezza di lavoro	61 cm / 53 cm	66 cm / 58 cm
Pattini	In polimero per uso intensivo e per non danneggiare il terreno	In polimero per uso intensivo e per non danneggiare il terreno
Diametro frese/materiale	30 cm/acciaio	30 cm/acciaio
Sistema frese	Xtreme-Auger a 2 stadi	Xtreme-Auger a 3 stadi
Diametro girante	30 cm	30 cm
Ingrassatori	Sui cuscinetti della fresa	No manutenzione

TRASMISSIONE

Power Steering	Si	Si
Velocità	6 avanti/2 indietro	6 avanti/2 indietro
Ruote	15 x 5, X-Trac, profilo invernale	16 x 4,8, X-Trac, profilo invernale

SISTEMA CAMINO

Rotazione del camino	Manovella/200°	Manovella/200°
Controllo deflettore camino	Leva a 2 vie	Leva a 2 vie

COMFORT

Manopole riscaldate	Di serie	Di serie
Luce	28 V / 28 W	28 V / 28 W

DIMENSIONI

LpA/LwA/LwAg	85,5/97,6/100 dB (A)	90,2/101,5/105 dB (A)
Valore vibrazione mano/braccio / K-factor	5,0 / 2,35 m/s ²	4,3 / 2,15 m/s ²
Dimensioni (L/I/H)	137 cm / 65 cm / 111 cm	140 cm / 72 cm / 110 cm
Peso netto	84 kg	116 kg

Codice articolo	31AW5BKR603	31AY5EVX603
EAN	4 008423 852233	4 008423 857191
Listino al pubblico (Iva inclusa)	1.649,00 €*	2.449,00 €*


XS3 71 SWE
XS3 76 SWE
XS3 76 TDE

MOTORE			
Motore invernale 4 tempi OHV	Cub Cadet	Cub Cadet	Cub Cadet
Cilindrata	420 cm ³	420 cm ³	420 cm ³
Potenza nominale	7,8 kW / 3.600 min ⁻¹	7,8 kW / 3.600 min ⁻¹	7,8 kW / 3.600 min ⁻¹
Avviamento	Elettrico 230V	Eettrico 230V	Elettrico 230V
Capacità serbatoio (litri)	4,8 l	4,8 l	4,8 l
SISTEMA FRESE			
Larghezza/altezza di lavoro	71 cm / 58 cm	76 cm / 58 cm	76 cm / 58 cm
Pattini	In polimero per uso intensivo e per non danneggiare il terreno	In polimero per uso intensivo e per non danneggiare il terreno	In polimero per uso intensivo e per non danneggiare il terreno
Diametro frese/materiale	30 cm/acciaio	30 cm/acciaio	30 cm/acciaio
Sistema frese	Xtreme-Auger a 3 stadi	Xtreme-Auger a 3 stadi	Xtreme-Auger a 3 stadi
Diametro girante	30 cm	30 cm	30 cm
Ingrassatori	No manutenzione	No manutenzione	No manutenzione
TRASMISSIONE			
Power Steering	Si	Si	Si
Velocità	6 avanti/2 indietro	6 avanti/2 indietro	6 avanti/2 indietro
Ruote	16 x 6,5, X-Trac, profilo invernale	16 x 6,5, X-Trac, profilo invernale	A cingoli
SISTEMA CAMINO			
Rotazione del camino	Manovella/200°	Manovella/200°	Manovella/200°
Controllo deflettore camino	Leva a 2 vie	Leva a 2 vie	Leva a 2 vie
COMFORT			
Manopole riscaldate	Di serie	Di serie	Di serie
Luce	28 V / 28 W	28 V / 28 W	28 V / 28 W
DIMENSIONI			
LpA/LwA/LwAg	90,2/101,5/105 dB (A)	90,2/101,5/105 dB (A)	90,2/101,5/105 dB (A)
Valore vibrazione mano/braccio / K-factor	4,3 / 2,15 m/s ²	4,3 / 2,15 m/s ²	4,3 / 2,15 m/s ²
Dimensioni (L/I/H)	140 cm / 77 cm / 110 cm	140 cm / 80 cm / 110 cm	137 cm / 80 cm / 110 cm
Peso netto	118 kg	120 kg	125 kg
CODICE ARTICOLO			
Codice articolo	31AY5EVY603	31AY5EVZ603	31AY7EVZ603
EAN			
EAN	4 008423 857207	4 008423 857214	4 008423 857221
Listino al pubblico (Iva inclusa)			
Listino al pubblico (Iva inclusa)	2.749,00 €*	2.929,00 €*	3.499,00 €*

ACCESSORI

COD. ART.	DESCRIZIONE	CODICE EAN	LISTINO
ACCESSORI TRATTORINI			
ACCESSORI POSTERIORI			
190-236A000	Rimorchio a spinta/rimorchio in polietilene, portata massima 159 kg	4008423804331	536,60 €*
196-506-000	Rimorchio a spinta/rimorchio in polietilene, portata massima 175 kg	4008423816396	458,90 €*
190-223B000	Carrello a rimorchio in acciaio, portata massima 227 kg	4016918006894	433,60 €*
196-507-000	Carrello a rimorchio in acciaio, portata massima 340 kg	4008423804348	529,00 €*
19A30029100	Piattaforma di carico serie XT con scarico laterale	0043033577132	421,50 €*
19A30028100	Spargitore elettrico per serie XT con scarico laterale	4008423875775	700,40 €*
196-031B000	Spargitore a rimorchio in polietilene, portata massima 39 kg	4008423875829	205,30 €*
196-545-000	Spargitore a rimorchio Cub Cadet, portata massima 50 kg	4008423874129	455,10 €*
196-036-000	Spargitore a rimorchio in polietilene, portata massima 80 kg	4008423816310	700,40 €*
190-537A000	Atomizzatore a rimorchio, capacità 95 l	4008423804430	1.243,70 €*
196-543-000	Spazzolatrice per prato, larghezza di lavoro 112 cm	4008423858976	827,20 €*
190-163A000	Spazzolatrice per prato, larghezza di lavoro 107 cm	4008423807516	647,00 €*
196-570-600	Kit di sollevamento cesto elettrico per serie XT scarico post. 2018	4008423882025	739,00 €*
OEM-190-180A	Cesto doppio senza lame, 200 l, per scarico lat. serie LT 96 e 107 cm (fino al 2022)	4008423815849	634,00 €*
OEMR190-180A	Cesto doppio senza lame, 200 l, per serie XT piatto 96 cm (fino al 2022)	4008423883350	688,30 €*
19A30045OEM	Cesto doppio con tubo flessibile e finestrella per ispezione, capacità 229 l, per trattorini con scarico laterale con piatto da 92 cm (modelli dal 2023)	0037049967773	550,00 €*
19B30031OEM	Cesto doppio con tubo flessibile e finestrella per ispezione, capacità 229 l, per trattorini con scarico laterale con piatto da 107 cm (modelli dal 2023)	0037049962457	580,00 €*
19A30030100	Cesto doppio senza lame, 200 l, per serie XT piatto 107 e 117 cm	4008423879636	700,40 €*
19A30018100	Cesto triplo, 210 l, per scarico laterale serie XT piatto 127 e 137 cm	0037049957286	797,00 €*
196-555-603	Sistema anti-polvere per modelli XT1 e XT2 con raccolta (cesto 320l)	4008423875089	55,10 €*
196-553-603	Sistema anti-polvere per modelli XT3 con raccolta (cesto 360l)	4008423874976	55,10 €*
190-228-000	Rullo per prato a spinta/rimorchio, largh. 61 cm, portata max 114 kg	4008423401264	390,10 €*
190-229-000	Rullo per prato a rimorchio, largh. 91 cm, portata massima 182 kg	4008423804478	495,10 €*
190-526-000	Scarificatore a rimorchio in acciaio, largh. di lavoro 102 cm	4008423804454	223,20 €*
196-094-000	Arieggiatore a rimorchio in acciaio, largh. di lavoro 102 cm	4008423896367	364,70 €*
196-552A000	Deflettore per tutti i modelli della serie XT con scarico posteriore	4008423899641	389,00 €*
196-750A678	Deflettore posteriore per serie LT con scarico posteriore	4008423836097	259,90 €*
196-399-000	Gancio di traino per serie LT con scarico posteriore	4008423914733	40,50 €*
ACCESSORI ANTERIORI			
OEM-190-679	Paraurti anteriore per serie LT	4008423917819	114,80 €*
196-564-000	Paraurti anteriore Bull bar per serie XT	4056494171210	109,90 €*
OEM-190-833	Lama da neve 117 cm per serie LT	4008423807684	700,40 €*
196-584-000	Kit di montaggio per lama da neve OEM-190-833 su modelli XT	4008423879629	91,00 €*
196-718-678	Inserito di gomma universale per lama da neve	4008423815368	83,40 €*
19A30017OEM	Lama da neve 117 cm, per tutti i modelli della serie XT	0037049957309	723,40 €*
19B40024OEM	Turbina da neve 3 stadi, per modelli con scarico laterale serie XT	0043033573585	2.599,90 €*
ACCESSORI PER SERIE XT			
196-603-000	Spazzolatrice frontale, larghezza 120 cm	4008423883510	2.535,80 €*
196-604-000	Cesto di raccolta per spazzolatrice frontale 196-603-000	4008423883527	675,10 €*
196-606-000	Lama da neve, 125 cm	4008423883534	1.002,20 €*
196-607-000	Ruote per lama da neve	4008423883541	150,30 €*
196-601-000	Adattatore per pala da neve	4008423883497	137,70 €*
196-602-000	Adattatore per spazzolatrice frontale	4008423883503	330,90 €*
196-608-000	Kit trasmissione per spazzolatrice frontale per serie XT con raccolta	4008423885194	549,50 €*
196-609-000	Kit trasmissione per spazzolatrice frontale per serie XT con scarico laterale	4008423885200	549,50 €*
196-610-000	Sistema di aggancio rapido per serie XT con raccolta	4008423885217	507,20 €*
196-611-000	Sistema di aggancio rapido per serie XT con scarico laterale	4008423885224	507,20 €*

COD. ART.	DESCRIZIONE	CODICE EAN	LISTINO
-----------	-------------	------------	---------

ACCESSORI TRATTORINI

KIT MULCHING

OEM-190-116	Kit mulching (senza lame) per LT1 NS96 e LT2 NS96	4008423819632	85,30 €*
196-749A678	Kit mulching (senza lame) per LT1 NR92, LT2 NR92 e LT3 PR105	4008423836080	161,20 €*
196-550-000	Kit mulching (senza lame) per serie XT con piatto da 106 cm	4008423875652	179,20 €*
196-551-000	Kit mulching (senza lame) per serie XT con piatto da 95 cm	4008423875669	179,20 €*
196-560-000	Lama per kit mulching per serie XT con piatto da 106 cm	4008423875683	83,40 €*
196-561-000	Lama per kit mulching per serie XT con piatto da 95 cm	4008423875690	83,40 €*

CATENE DA NEVE

196-658-699	Catene da neve per pneumatici 20" x 8.0", adattatore incluso	4008423824797	180,00 €*
196-898-699	Catene da neve per pneumatici 18" x 9.5", adattatore incluso	4008423813678	211,40 €*
490-241-0025	Catene da neve 22"x 9", 5" x 12" e 23" x 9", 5" x 12" per serie XT	0037049945597	124,00 €*

ALTRI ACCESSORI

196-721A678	Pneumatici con profilo agricolo 18" x 9.5" (esclusi modelli con piatto da 95 cm)	4008423816891	329,70 €*
5033-BC-0001	Carica batteria elettrico	4056494209586	78,12 €*
19A1902I603	Telo di copertura Cub Cadet per trattorini scarico laterale tg. L	4008423895346	79,80 €*
2024-U1-0003	Telo di copertura per trattorini tg. L (102x173x97 cm)	4008423806441	114,88 €*
2024-U1-0004	Telo di copertura per trattorini tg. XL (120x250x120 cm)	4008423823882	112,65 €*

COD. ART.	DESCRIZIONE	CODICE EAN	LISTINO
-----------	-------------	------------	---------

ACCESSORI MINI-RIDER

196-334-600	Kit mulching con deflettore e lama per modelli con piatto da 76 cm	4008423862829	111,10 €*
19A30014OEM	Cesto doppio senza lame, 115 l per modelli con piatto da 76 cm	0043033563029	700,40 €*
196-397-000	Gancio traino per serie LR con scarico laterale	4008423914719	40,50 €*
196-398-000	Gancio traino pe serie LR con scarico posteriore	4008423914726	40,50 €*

COD. ART.	DESCRIZIONE	CODICE EAN	LISTINO
-----------	-------------	------------	---------

ACCESSORI RASAERBA

196-588-678	Kit mulching piatto 46 cm, serie LM	4008423855913	35,80 €*
196-590-678	Kit mulching piatto 53 cm, serie LM, modelli prodotti dal 2021 in poi	4008423918748	40,50 €*
1182-WS-0001	Filo di ricambio AF3.20, diametro 3,9 mm x 47 cm lunghezza(conf. 10 pz)	4056494116662	11,44 €*

COD. ART.	DESCRIZIONE	CODICE EAN	LISTINO
-----------	-------------	------------	---------

ACCESSORI ROBOT

MRK0067B	Cavo perimetrale (bobina da 650 metri)	7290109391458	482,90 €*
122-003-603	Kit installazione (per massimo 2.500 m ²) filo 250 m, 350 picchetti	4008423885163	233,80 €*
122-002-603	Kit installazione (per massimo 1.200 m ²) filo 150 m, 200 picchetti	4008423885156	149,70 €*
122-001-603	Kit installazione (per massimo 400 m ²) filo 100 m, 150 picchetti	4008423885149	102,70 €*
122-085-603	RoboHome per modelli XR5	4008423917895	216,20 €*
122-105-603	Kit lame per modelli XR5	4008423917901	22,80 €*

COD. ART.	DESCRIZIONE	CODICE EAN	LISTINO
ACCESSORI 60V MAX*			
49AP601-603	60V MAX* batteria, 2,5 Ah	4008423917383	169,00 €*
49AP602-603	60V MAX* batteria, 5,0 Ah	4008423917390	309,00 €*
49AL601-603	60V MAX* caricabatteria, 2,0 A	4008423917406	89,00 €*

*La tensione massima iniziale della batteria (misurata senza carico di lavoro) è di 60 volt. La tensione nominale è di 54 volt.

COD. ART.	DESCRIZIONE	CODICE EAN	LISTINO
ACCESSORI INVERNALI			
7011-M6-0010	Pin di sicurezza per modelli XS2 e XS3	4008423821871	26,80 €*
19A3101E603	Pin di sicurezza per modelli XS3	4008423896398	29,90 €*
2024-U1-0005	Telo di copertura per tutte le turbine Cub Cadet	4047427520458	114,88 €*
396-004-678	Lama da neve per turbine Cub Cadet XS2 e XS3	4008423811025	724,50 €*
396-005-678	Profilo in gomma universale	4008423815832	95,50 €*
MI2077980	Catene da neve per pneumatici 15" x 5" x 6"	8003031815362	133,90 €*
MI2078870	Catene da neve per pneumatici 16" x 4,8" x 8"	8003031816871	133,90 €*
MI2077990	Catene da neve per pneumatici 16" x 6,5" x 8"	8003031815379	133,90 €*

COD. ART.	DESCRIZIONE	CODICE EAN	LISTINO
ACCESSORI ZERO-TURN			
19C70020100	Cesto doppio 200 l, per XZ1 107 - XZ2107 - XZ2 117i	0037049957835	990,00 €*
19A70043100	Cesto doppio 200 l, per XZ1 127 - XZ1 137 - XZ2 127	0043033565085	1.207,40 €*
19A70040100	Cesto triplo 300 l, per XZ3 122	0043033565054	845,30 €*
19A70054100	Cesto doppio 230 l, per XZ5 con piatto da 107 cm e XZ6 con piatto da 107/117 cm (per XZ6 necessario kit peso 490-950-C062)	4008423913361	964,90 €*
19A70055100	Cesto doppio 230 l, per XZ5 con piatto da 127/137 cm e XZ6 con piatto da 127 cm (per XZ6 necessario kit peso 490-950-C062)	0037049965410	1.254,70 €*
49A70001100	Cesto triplo 380 l, per XZ7 e XZ8 con piatto da 122 cm (per XZ8 necessario kit peso cod. 490-950-C062)	4008423917987	941,90 €*
49A70002100	Cesto triplo 380 l, per XZ7 con piatto da 152 cm e XZ8 con piatto da 137 cm (per XZ8 necessario kit peso cod. 490-950-C062)	4008423917994	941,90 €*
490-950-C062	Kit aggiuntivo (indispensabile per montaggio cesto di raccolta) per tutti i modelli XZ6 e XZ8	0889021302702	218,40 €*

COD. ART.	DESCRIZIONE	CODICE EAN	LISTINO
ACCESSORI PRO Z			
490-241-0026	Catene da neve per Z1	0037049945603	210,80 €*
490-241-0036	Catene da neve per Z5 e Z7	0037049951123	229,00 €*
59B30036150	Pala da neve per Z5 e Z7	0043033580255	2.599,00 €*
19B70045100	Kit sollevamento piatto elettrico per Z1	4008423881189	1.689,40 €*
19A70019100	Kit strisce prato per Z1	0043033542109	277,60 €*
59A30052150	Kit strisce prato per Z7 e Z9	0889021121587	410,40 €*

COD. ART.	DESCRIZIONE	CODICE EAN	LISTINO
ALTRI ACCESSORI			
19B40026100R	Cub Cadet Hauler portata massima 400 kg	4008423887013	821,10 €*
19A40027OEM	Manico	0037049959068	229,80 €*
19A40030OEM	Portautensili	0037049959082	87,70 €*
196-558-603	Tanica Cub Cadet 10 litri	4008423877540	48,50 €*

LH5 H60
•
•
•
•
•
•
•

XS2 61 SWE
•
•
•
•
•
•
•
•
•
•
•
•
•

XZ5 EL107
•
•
•
•
•
•
•
•
•
•
•
•
•
•
•
•
•
•
•
•
•
•
•
•
•
•

Z1 122
•
•
•
•
•
•
•
•
•
•
•
•
•
•



Per maggiori informazioni ti preghiamo di rivolgerti al Concessionario Ufficiale di zona:

MTD Products Italia Srl Socio Unico

Via Carlo Porta 26 • 23861 Cesana Brianza (LC) • ITALIA

Società soggetta all'attività di direzione e coordinamento di: **Stanley Black & Decker Outdoor GmbH**

Italia

Telefono 06 94 809 929

cubserviceitalia@sbdinc.com

www.cubcadet.eu

© 2023 Stanley Black & Decker Outdoor GmbH, Germany. Tutti i diritti sono riservati. Il marchio Cub Cadet, così come i loghi dei prodotti sono marchi registrati del Gruppo Stanley Black & Decker.
Per maggiori informazioni visita il nostro sito: www.cubcadet.eu.

Testi, dati tecnici, immagini e descrizioni sono stati inseriti con la massima cura. Nonostante questo non è possibile garantire la completa correttezza di tutte le informazioni riportate nel presente catalogo. In particolar modo non si garantisce che i prodotti corrispondano esattamente alle immagini e alle descrizioni tecniche presenti nel catalogo. MTD Products Italia si riserva il diritto di apportare modifiche tecniche e/o estetiche senza preavviso. Il listino al pubblico indicato all'interno del catalogo è da considerarsi IVA inclusa. Questa versione annulla e sostituisce le versioni precedenti.